


ÅRSBERETNING OG ÅRSREGNSKAP 2020



INNHOLDSFORTEGNELSE		SIDE
1.	Formalitetskrav	3
2.	IKKE-ØKONOMISKE FORHOLD	3
3.	ØKONOMISK ANALYSE	4
4.	COVID-19	8
5.	DRIFTSINNEKTER	8
6.	KRAFTRELATERTE INNEKTER	9
7.	DRIFTSUTGIFTER	11
8.	INVESTERINGSREGNSKAPET	14
9.	FINANSIERINGSANALYSE	16
10.	GJELD, RENTER OG AVDRAG	17
11.	AVVIKSANALYSE	21
12.	BALANSEN	24
	FORSKRIFTSRAPORTER	26
	INVESTERINGSREGNSKAP	
	DETALJERT	34
	DRIFTSREGNSKAP	
	DETALJERT	46
	BALANSEN	162
	NOTER	169

1. FORMALITETSKRAV.

I henhold til kommunelovens § 14-7 skal det utarbeides en årsberetning for kommunens samlede virksomhet.

Årsberetningen skal redegjøre for:

- a) forhold som er viktige for å bedømme den **økonomiske utviklingen og stillingen**, og om den økonomiske utviklingen og stillingen ivaretar den økonomiske handleevnen **over tid**.
- b) vesentlige **beløpsmessige avvik** mellom årsbudsjettet og årsregnskapet, og vesentlige avvik fra kommunestyrets eller fylkestingets premisser for bruken av bevilgningene.
- c) Virksomhetens måloppnåelse for andre **ikke-økonomiske forhold** som er av vesentlig betydning for kommunen eller fylkeskommunen eller innbyggere.
- d) Tiltak som er iverksatt og tiltak som planlegges iverksatt for å sikre en **høy etisk standard**.
- e) Den faktiske tilstanden når det gjelder **kjønnslikestilling**.
- f) Hva kommunen eller fylkeskommunen **gjør for å oppfylle** arbeidsgivers aktivitetsplikt etter likestillings- og diskrimineringsloven § 26.

Årsberetningen og årsregnskapet skal ifølge kommunelovens § 14-3, 2.ledd være vedtatt senest seks måneder etter regnskapsårets slutt. Årsregnskapet skal behandles samtidig med tilhørende årsberetning.

Årsberetningens formål skal bidra til økonomisk styring.

2. IKKE-ØKONOMISKE FORHOLD – KOMMUNEDIREKTØRENS RAPPORTERING.

Gjennomgang av vedtatte etiske retningslinjer er en del av introduksjonsprogrammet for nye ansatte. På denne måten sikrer vi at alle ansatte og ledere er kjent med kommunens etiske standard.

Vi har også fokus på internkontroll, og vil i 2021 sørge for at det utarbeides og vedtas et økonomireglement.

Sykefravær.

ÅR	Totalt sykefravær	Under 16 dager	Over 16 dager
2020	8	2	6
2019	9	2	7
2018	9	2	7
2017	7	2	5

Sykefraværet har holdt seg stabilt de siste 4 årene.

Til tross for pandemien har ikke sykefraværet steget, totalt er det registrert 253 dager med corona-relatert sykefravær. Tallet er svært lavt.

Nedstenging av barnehage og skole, regnes ikke som fravær.

Årsverk/Kjønnslikestilling.

Tjensteområde	Årsverk	Årsverk	Årsverk	Årsverk
	2020	2019	2018	2017
Rådmann stab og stillingsbank	11,7	13,50	13,5	15,5
Oppvekst	83,4	79,25	80,60	78,94
Helse	8,54	9,53	8,80	6,4
NAV	4,5	5,75	7	7,5
Omsorg	77,96	79,14	79,20	79,4
Kultur	5,55	7,54	7,79	9,08
Teknisk/Næring	27,64	31,64	33,64	33,64
Årsverk totalt	219,29	226,35	230,53	230,46

Fast ansatte årsverk pr 31.12.2020, tallet blir påvirket av ledighet i stillinger.

Når det gjelder kommunens likestillingsstrategi skal dette vurderes ved kunngjøringer og tilsetninger. Ansatte og ledere skal i den forbindelse være bevisst på dette ved ansettelser. Kjønns sammensetning pr 31.12.2020.



19 %



81 %

Ved utgangen av året 2020 er det ikke kjent at noen i organisasjonen føler seg diskriminert.

I 2020 ble det nedlagt en betydelig innsats for å rekruttere brukerrepresentanter fra funksjonshemmedes organisasjoner til Råd for personer med funksjonsnedsettelse, og det lyktes å få dette på plass.

Vi er også opptatt av tiltak for å motvirke ufrivillig deltid, og ved ledighet skal ansatte som ønsker å øke sin stillingsprosent prioriteres foran eksterne søkere når de er kvalifisert.

3. ØKONOMISK ANALYSE.

Generelt om årsregnskapet og regnskapsskjemaene.

Driftsregnskapet viser kommunens driftsutgifter-/inntekter, finansutgifter-/inntekter, avsetninger/bruk av tidligere avsetninger og regnskapsresultat for året. Driftsregnskapet er i oppbygging og innhold tilsvarende med budsjettet.

I bevilgningsoversikt drift regnskap føres inntekter og utgifter knyttet til virksomhetsområde (ansvar som begynner på) 8 og 9. I skjemaet vises først summen av de frie disponible inntektene og deretter hvordan de er disponert til netto finansutgifter, netto avsetninger, investeringsformål og til driftsformål.

Forskriftstabellene er i hele tusen, mens kommentarer og egne tabeller er i kronebeløp.

Tall i 1000 kroner	Regnskap 2020	Regulert budsjett 2020	Opprinnelig budsjett 2020	Regnskap 2019
Generelle driftsinntekter				
Rammetilskudd	-89 174	-87 561	-87 561	-86 158
Inntekts- og formuesskatt	-43 643	-45 495	-45 495	-44 718
Eiendomsskatt	-36 153	-38 812	-40 722	-29 075
Andre generelle driftsinntekter	-41 822	-37 449	-25 239	-28 286
Sum generelle driftsinntekter	-210 791	-209 317	-199 017	-188 237
Netto driftsutgifter				
Sum bevilgninger drift, netto	180 911	190 400	189 701	170 785
Avskrivninger	13 718	8 905	8 905	12 796
Sum netto driftsutgifter	194 629	199 305	198 606	183 581
Brutto driftsresultat	-16 162	-10 012	-411	-4 656
Finansinntekter/Finansutgifter				
Renteinntekter	-744	-2 094	-2 094	-1 052
Utbytter	-469	-2 335	-2 335	-1 075
Gevinster og tap på finansielle omløpsmidler	0	0	0	0
Renteutgifter	2 943	2 984	2 984	3 463
Avdrag på lån	12 583	12 000	12 000	12 448
Netto finansutgifter	14 313	10 555	10 555	13 784
Motpost avskrivninger	-13 718	-8 905	-8 905	-12 796
		0		
Netto driftsresultat	-15 567	-8 362	1 239	-3 668
Disponering eller dekning av netto driftsresultat				
Overføring til investering	800	800	800	800
Netto avsetninger til eller bruk av bundne driftsfond	3 708	-1 782	-1 402	2 072
Netto avsetninger til eller bruk av disposisjonsfond	8 201	5 819	-4 162	-2 648
Dekning av tidligere års merforbruk	2 858	3 525	3 525	2 664
Sum disponeringer eller dekning av netto driftsresultat	15 567	8 362	-1 239	2 888
Fremført til inndekning i senere år (merforbruk).				
	0	0	0	-780
Kontrollsum art 980				
Regnskapsmessig merforbruk	0	0	0	780

Skjema Regnskap til fordeling pr ansvarsgruppe viser hvor mye som er disponert til drift under de ulike virksomhetsområdene, etter at det er foretatt avsetninger av mindreforbruk til disposisjonsfond eller bruk av disposisjonsfond for å dekke opp merforbruk i enhetene. Skjemaet er spesifisert på samme måte som budsjett vedtatt av kommunestyret.

Regnskap til fordeling pr. ansvarsgruppe

Tall i 1000 kroner	Regnskap 2020	Regulert budsjett 2020	Opprinnelig budsjett 2020	Regnskap 2019
Fra bevilgningsoversikt:				
Til fordeling drift	180 911	190 400	189 701	170 785

Netto driftsutgifter pr. ansvarsgruppe

Politisk	3 396	5 643	5 949	3 596
Næring	2 447	3 288	3 053	3 038
Rådmann og Stab	17 703	17 304	16 479	16 605
Oppvekst	57 487	57 559	57 834	55 556
Helse	10 853	11 526	11 372	10 688
Nav Sørfold	18 946	20 153	16 412	17 221
Pleie- og omsorg	61 821	66 086	66 330	60 900
Livssynsutgifter	3 846	3 599	3 599	3 969
Kultur	6 422	6 279	6 091	6 154
Teknisk	20 396	19 468	19 577	20 477
Skatt og ramme	-22 470	-20 370	-16 860	-27 361
Finans	66	-136	-136	-58
Netto for alle ansvarsgrupper	180 911	190 400	189 701	170 785

I kapittel 11 vises det regnskapsmessige resultat for de ulike virksomhetsområdene og resultatenheter.

Økonomisk oversikt etter art viser summer for de eksterne driftsinntekter, driftsutgifter, finansinntekter og finansutgifter. Ut fra disse summene beregnes resultatstørrelsene brutto og netto driftsresultat.

Analysen av disse resultatbegrepene er gjort under punkt 9 finansieringsanalyse. Til slutt vises de interne finansieringstransaksjonene i driftsregnskapet.

Tall i 1000 kroner	Regnskap 2020	Regulert budsjett 2020	Opprinnelig budsjett 2020	Regnskap 2019
Driftsinntekter				
Rammetilskudd	-89 174	-87 561	-87 561	-86 158
Inntekts- og formuesskatt	-43 643	-45 495	-45 495	-44 718
Eiendomsskatt	-36 153	-38 812	-40 722	-29 075
Andre skatteinntekter	-23 523	-22 523	-22 523	-23 127
Andre overføringer og tilskudd fra staten	-21 035	-16 990	-4 780	-9 154
Overføringer og tilskudd fra andre	-29 156	-23 465	-19 050	-27 283
Brukerbetalinger	-11 270	-10 866	-10 866	-11 561
Salgs- og leieinntekter	-41 528	-38 955	-36 310	-41 577
Sum driftsinntekter	-295 481	-284 667	-267 307	-272 654

Driftsutgifter

Lønnsutgifter	154 634	153 853	151 490	152 541
Sosiale utgifter	25 797	32 584	32 435	27 554
Kjøp av varer og tjenester	68 704	65 727	61 105	59 883

Overføringer og tilskudd til andre	16 446	13 583	12 958	15 038
Avskrivninger	13 718	8 905	8 905	12 796
Sum driftsutgifter	279 299	274 652	266 893	267 812

Brutto driftsresultat	-16 182	-10 015	-414	-4 842
------------------------------	----------------	----------------	-------------	---------------

Finansinntekter/Finansutgifter				
Renteinntekter	-744	-2 094	-2 094	-1 052
Utbytter	-469	-2 335	-2 335	-1 075
Gevinster og tap på finansielle omløpsmidler	0	0	0	0
Renteutgifter	2 963	2 987	2 987	3 649
Avdrag på lån	12 583	12 000	12 000	12 448
Netto finansutgifter	14 333	10 558	10 558	13 970

Motpost avskrivninger	-13 718	-8 905	-8 905	-12 796
Netto driftsresultat	-15 567	-8 362	1 239	-3 668

Disponering eller dekning av netto driftsresultat:				
Overføring til investering	800	800	800	800
Netto avsetninger til eller bruk av bundne driftsfond	3 708	-1 782	-1 402	2 072
Netto avsetninger til eller bruk av disposisjonsfond	8 201	5 819	-4 162	-2 648
Dekning av tidligere års merforbruk	2 858	3 525	3 525	2 664
Sum disponeringer eller dekning av netto driftsresultat	15 567	8 362	-1 239	2 888

Fremført til inndekning i senere år (merforbruk)	0	0	0	-780
---	----------	----------	----------	-------------

Kontrollsum art 980 Regnskapsmessig merforbruk	0	0	0	780
---	----------	----------	----------	------------

Regnskapet viser et positivt brutto driftsresultat på 16,182 mill kroner. Etter netto renter og avdrag, netto lån, samt motpost avskrivninger ble netto driftsresultat positivt med 14,328 mill kroner.

Tar en hensyn til de interne finansieringstransaksjonene som avsetning og bruk av fond og overføring fra driftsregnskapet til investeringsregnskapet går kommunens regnskap i null.

I det videre kommenteres noen av avvikene mellom regnskap og regulert budsjett slik dette fremkommer i tabellen Økonomisk oversikt etter art.

Skatt og rammetilskudd ble 239 tusen kroner mindre enn budsjettet.

Skatteinntektene ble 1,852 mill kroner mindre enn budsjettet, mens rammetilskuddet ble 1,613 mill kroner mere enn budsjettet. De frie inntektene fordeles til kommunene gjennom inntektssystemet, hvor rammetilskuddet til kommunene fordeles ved utjevning av utgifter og skatteinntekter. Det overordnede formålet med utgiftsutjevningen og

skatteutjevningen er å sikre utjevning av de økonomiske forutsetningene, for at kommunene skal kunne gi et likeverdig tjenestetilbud over hele landet.

Sørfold hadde en skatteinntang på 98,3 % av landsgjennomsnittet før trekk løpende inntektsutjevning og 98,2 % etter trekking.

Eiendomsskatten ble 2,659 mill kroner mindre enn budsjettert. Som følge av avgjørelse i rettssystemet ble det i desember mottatt flere års endringer på eiendomsskatten for kraftverk.

Andre generelle driftsinntekter, består av følgende inntekter: kompensasjonstilskudd omsorgsboliger, spillemidler, andre generelle statstilskudd, naturressursskatt og konsesjonsavgifter. Disse inntektene ble 4,373 mill kr høyere enn budsjettert. Ekstra statlige covid-19 midler utgjør kr 2.820 mill kr og spillemidler 0,5 mill kr. Naturressursskatten og konsesjonsavgiften bidrar med om lag 0,5 mill kr hver.

4. COVID-19

2020 var preget av pandemi, både på inntektssiden og utgiftssiden.

Det ble mottatt følgende **inntekter** knyttet til pandemien.

- Kr 1.129.118 til hjelp til næringslivet for å holde hjulene i gang under pandemien. Av dette beløpet er kr 1.000.493 avsatt på fond til utbetaling i 2021.
- Kr 800.000 i vedlikeholdstilskudd til eget formål. Av dette er det avsatt på fond kr 389.000 til bruk i 2021. Kommunestyret har vedtatt å skifte ut vindusrekken i kjøkken/møterom/kontorer.
- Kr 866.000 i økt rammetilskudd knyttet til skattesvikt, inntektsbortfall og merutgifter ifm pandemien.
- Kr 1.297.140 i reduksjon arbeidsgiveravgift 3. termin 2020.

Det er bokført følgende **utgifter** knyttet til pandemien.

- Kr 910.652 i lønnsutgifter.
- Kr 958.485 i kjøp av varer/tjenester.
- Kr 500.000 i stipulerte tapte inntekter knyttet til barnehage/SFO.

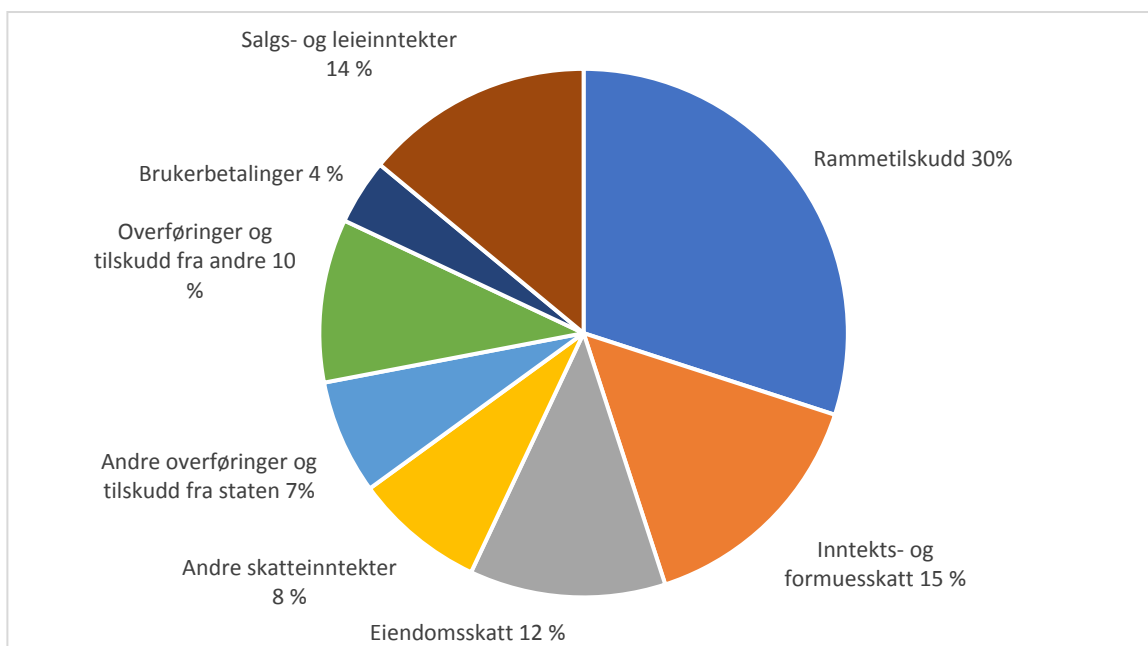
I tillegg kommer det merarbeidet som er gjort i administrasjonen, men som ikke er bokført med prosjektnummer.

Lavt smittetall i kommunen er nok en medvirkende årsak til at inntekter og utgifter, balanserer så godt.

5. DRIFTSINNTEKTER

Regnskapsførte driftsinntekter utgjorde i 2020 kr 295.481. Driftsinntektene består av inntekts-, formues og eiendomsskatt, rammetilskudd fra staten, refusjoner, øremerkede tilskudd, brukerbetalinger og salgsinntekter. Driftsinntektene økte med til sammen kr 22.827' skal være eller 8 % fra 2019. Den prosentvise fordelingen mellom de ulike inntektstypene fremgår av figuren nedenfor.

Prosentvis fordeling driftsinntekter



Fordelingen mellom de ulike inntektstypene viser følgende utvikling:

Innteksgrunnlag i %	2020	2019	2015	Endring 2020-2015
Rammetilskudd	30	32	32	-2
Inntekts- og formuesskatt	15	16	15	0
Eiendomsskatt	12	11	18	-6
Andre skatteinntekter	8	8	9	-1
Andre overføringer og tilskudd fra staten	7	3	1	6
Overføringer og tilskudd fra andre	10	10	15	-5
Brukerbetalinger	4	4	3	1
Salgs- og leieinntekter	14	15	7	7

Rammetilskudd er knyttet til innbyggertall og som en ser er det en reduksjon på 2 % fra 2015-2020.

6. KRAFTRELATERTE INNTEKTER. KONSESJONSAVGIFT.

Ved konsesjoner gitt etter Industrikonsesjonsloven eller Vassdragsreguleringsloven av 1917, plikter kraftverkene å betale en årlig avgift til staten og til de berørte kommunene. Avgiftssatsen indeksjusteres hvert femte år av NVE.

Formålet er å gi kommunene en andel av verdiene som ble skapt ved utbyggingen og/eller reguleringen, og er dels ment som en kompensasjon for skader og ulemper av allmenn karakter som ikke blir erstattet på annen måte.

Konsesjonsavgiften er basert på en beregning av kraftverkets teoretiske produksjonskapasitet – beregnet som naturhestekrefter. Produksjonskapasiteten fastsettes ut fra fallhøyde og vannføring gjennom kraftverket.

Konsesjonsavgiften skal inngå i et fond der avkastningen benyttes til for eksempel det lokale næringslivet – i Sørfold er dette fondet Næringsfondet.

I Sørfold betaler følgende kraftverk konsesjonsavgift; Statkraft, Siso og ISE.

	2020	2019	2018	2017	2010
Konsesjonsavgift	7 584 518	7 584 518	7 079 274	6 771 303	6 132 599

NATURRESSURSSKATT.

Naturressursskatten ble introdusert i forbindelse med Stortingets behandling av kraftskattereformen i 1997 og ble ansett som kommunens andel av grunnrenten.

Naturressursskatten samordnes med utlignet fellesskatt til staten.

Naturressursskatten fases inn over 7 år og inngår i det kommunale inntektssystemet.

	2020	2019	2018	2017	2010
Naturressursskatt	15 938 483	15 542 099	14 767 162	15 263 589	15 244 196

I 2020 var det budsjettert med en inntekt på kr 15.444.000, mot en faktisk inntekt på kr 15.938.483, en merinntekt på kr 494.483.

KONSESJONSKRAFT.

Plikten til å avstå konsesjonskraft gjelder kraftverk som benytter vann regulert etter Industrikonsesjonsloven eller Vassdragsreguleringsloven.

Konsesjonskraft er en lovbestemt rett til varig andel av kraftproduksjonen. Ordningen har stor økonomisk betydning for Sørfold.

Verdien av konsesjonskraftordningen er differansen mellom det kommunen må betale for å få ut kraften (selvkost) – og salgsprisen med fradrag for nettkostnadene.

I Sørfold tas det ut konsesjonskraft fra Kobbelmanlegget og Siso/Faulvatn.

	2020	2019	2018	2017	2010
Konsesjonskraft	19 926 244	20 829 064	9 350 899	13 489 014	7 461 513

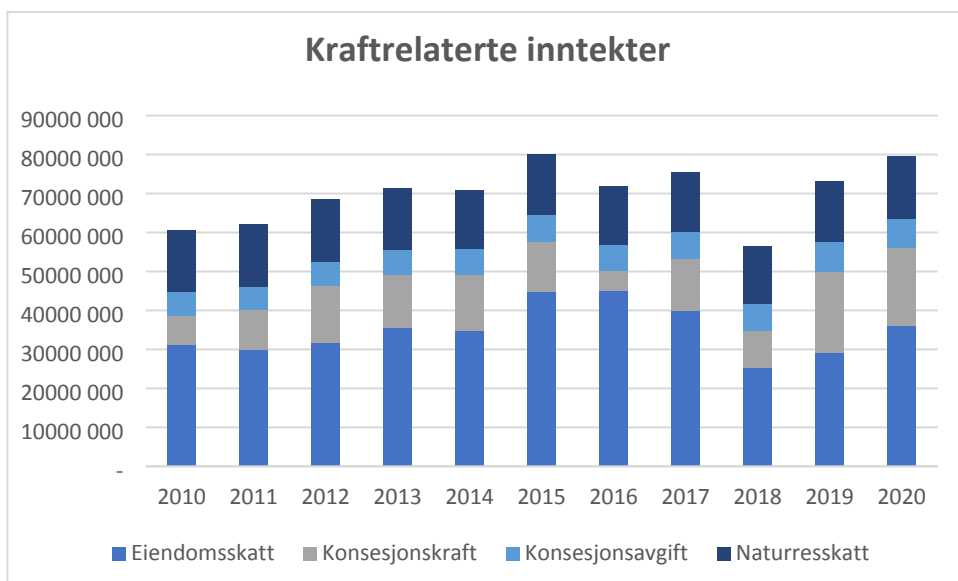
I 2020 var det budsjettert med en inntekt på kr 18.400.000, mot en faktisk inntekt på kr 19.926.244, en merinntekt på kr 1.526.244.

Det er vanskelig å budsjettere eksakt inntekt ettersom en del kraft blir solgt på auksjon, en del er satt til forvaltning (10 Gwh). I tillegg mottar kommunen 50 % av fylkeskommunens konsesjonskraftsalg.

En viktig diskusjon i økonomisk bærekraft er om all inntekt skal tas inn i driftsbudsjettet i salgsåret eller om en andel skal tas inn driftsregnskapet i salgsåret.

Slik det er nå, er driften svært utsatt for svigninger i kraftprisen.

Oversikt over alle kraftrelaterte inntekter i Sørfold i perioden 2010-2020.

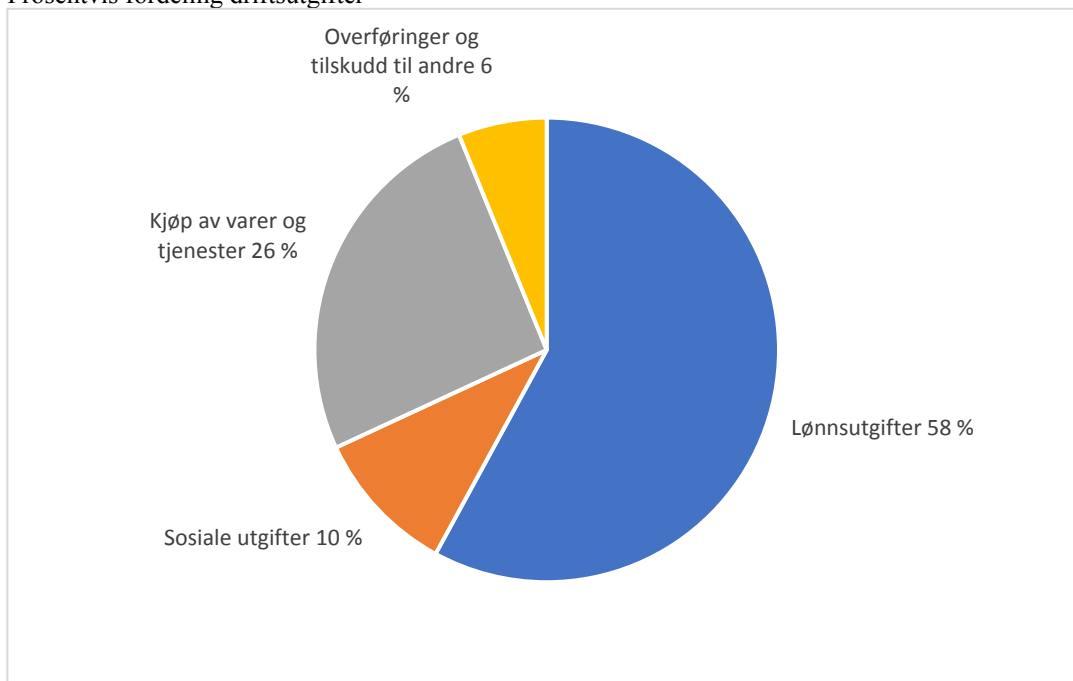


7. DRIFTSUTGIFTER

Driftsutgifter utgjorde i 2020 kr 279.299. Driftsutgiftene består av lønn og sosiale utgifter, kjøp av varer og tjenester, overføringer og tilskudd til andre. Driftsutgiftene økte nominelt med kr 11.487.000, eller om lag 4 % fra 2019.

Figuren nedenfor viser den prosentvise fordelingen av regnskapsførte utgifter i 2020.

Prosentvis fordeling driftsutgifter



Fordelingen mellom de ulike inntektstypene viser følgende utvikling:

Driftsutgifter i %	2020	2019	2015	Endring 2020-2015
Lønnsutgifter	58	60	58	0

Sosiale utgifter	10	11	11	-1
Kjøp av varer og tjenester	26	23	23	3
Overføringer og tilskudd til andre	6	6	8	-2

LØNNSUTGIFTER

Totalt utgjør lønn og sosiale utgifter 68 % av driftsutgiftene.

Lønnsutgiftene utgjør totalt kr 153.593.050 eller 58 % av kommunens driftsutgifter.

Lønn vikarer utgjør til sammen kr 18.421.654 og er et merforbruk i forhold til budsjett på kr 3.225.275. Refusjon syke- og fødselspenger viser en merinntekt på kr 1.924.879 og disse postene må sees i sammenheng. Korrigerer en for merinntekten viser vikar lønn et merforbruk på kr 1.300.396.

Lønn ekstrahjelp viser et merforbruk i forhold til budsjett på kr 1.519.545, av dette utgjør utgifter til oppvekst kr 925.825 og omsorg kr 489.584..

Overtidsbetalingen er på kr 2.037.042 i 2020 og omentrent på samme nivå som i 2019 og 2018. Det budsjetteres ikke med overtid og beløpet vil derfor komme som et merforbruk. Kr 1.509.658 er knyttet til omsorgstjenesten, kr 266.892 til oppvekst.

Vedlikehold lønn viser en besparelse på kr 2.709.692, hovedårsaken til dette er at budsjettet er lagt for høyt.

Godtgjørelser, her utgiftsføres også introduksjonsstønad til kommunens bosatte flyktninger og kvalifiseringsstønad.

Oversikt over bokførte tall i regnskapsåret 2020.

Tekst	Regnskap 2020	Budsjett vedtatt	Bud inkl. endr	Avvik
Fast lønn	116 252 083	117 623 975	118 549 975	2 297 892
Vikar lønn	18 421 654	13 728 379	15 196 379	- 3 225 275
Ekstra lønn	3 109 288	1 621 743	1 589 743	- 1 519 545
Overtid lønn	2 037 042	14 000	14 000	- 2 023 042
Annen lønn	4 226 359	4 534 340	4 535 340	308 981
Vedlikehold lønn	7 333 178	10 042 870	10 042 870	2 709 692
Godtgjørelser	1 788 686	2 015 835	2 015 835	227 149
Sommerjobb ungdom	424 759	320 000	320 000	- 104 759
	153 593 050	149 901 142	152 264 142	- 1 328 908

SOSIALE UTGIFTER – PENSJON/ARBEIDSGIVERAVGIFT.

Kommunen har også i år 2 pensjonsleverandører for tjenstepensjon. Det er Statens Pensjonskasse (SPK) for pedagogisk personale og Kommunal Landspensjonskasse (KLP) for sykepleiere og øvrige ansatte.

Tjenstepensjonsordningen for undervisningspersonell (SPK) og sykepleierne (KLP) er lovpålagte mens fellesordningen i KLP er tariffestet.

Oversikt over bokførte tall i regnskapet for 2020.

Tekst	Regnskap 2020	Bud inkl. endr	Avvik
Avtalefestet pensjon AFP	1 079 350	1 079 000	- 350
Pensjonsutgifter KLP	14 849 523	17 932 315	3 082 792
Pensjonsutgifter SPK	2 356 088	4 529 454	2 173 366
Trekkpliktig forsikringsordning	203 123	703 800	500 677
Arbg avg	7 309 097	8 839 037	1 529 940

Av tabellen ovenfor fremgår det at samtlige utgifter knyttet til sosiale utgifter viser besparelser.

Hovedgrunnen til det er et svært lavt lønnsoppgjør med virkning for 1.9. er utbetalt i 2020. I tillegg ble reguleringspremien KLP betydelig lavere enn foregående år, som følge av lavt lønnsoppgjør. Reguleringspremien var i 2020 totalt kr 3.199.031 mot gjennomsnitt to siste år kr 8.000.000.

PREMIEAVVIK.

Tekst	2020	2019	2018	2017	2016
KLP					
Årets premieavvik	-4 239 366	-7 667 923	-4 515 118	-1 092 276	2 430 427
Tidligere års premieavvik "inndekking"	4 996 547	3 993 966	3 382 280	3 409 669	-2 986 566
Arbg avg av Premieavvik	-216 208	-391 064	-230 271	-55 706	123 952
Tidligere års premieavvik "inndekking"	282 804	203 692	172 519	173 893	-138 345
Netto	823 777	-3 861 329	-1 190 590	2 435 580	-570 532
SPK					
Årets premieavvik	-48 505	-640 114	-143 378	-27 525	-250 480
Tidligere års premieavvik "inndekking"	2 170	-75 362	-55 874	-59 806	-95 589
Arbg avg av Premieavvik	-2 474	-32 646	-4 536	-1 404	-12 774
Tidligere års premieavvik "inndekking"	113	-3 841	-6 444	-3 049	-4 874
Netto	-48 696	-751 963	-212 232	-91 784	-363 717
Totalt begge ordninger	775 081	-4 613 292	-1 402 822	2 343 796	-934 249

Av tabellen ovenfor ser en at nettobeløpet til premieavvik var en utgift på kr 775.081, mens for 2019 var det en inntekt på kr 4.613.292. Denne endringen påvirker driftsresultatet.

For begge pensjonsordningene er det bokført et premieavvik på kr 22.598.628 og som skal inndekkes senere år.

Det budsjetteres ikke med premieavvik.

Pensjonsmidlene hos KLP er på kr 369.175.130, en økning fra 2019 på kr 31.619.292. Midlene hos SPK er på kr 39.588.271, en nedgang fra 2019 på kr 2.794.013.

Pensjonsforpliktelsen inkl arbeidsgiveravgift hos KLP er på kr 379.557.714 og er en økning på kr 3.517.875. Forpliktelsene inkl arbeidsgiveravgift hos SPK er på kr 46.070.239 og er en reduksjon på kr 6.974.324.

8. INVESTERINGSREGNSKAPET.

Investeringsregnskapet viser årets investeringsutgifter inkl. utlån og aksjekjøp med tilhørende finansiering. Investeringsregnskapet er i oppbygging og innhold samsvarende med budsjettet.

I bevilgningsoversikt investering føres inntekter og utgifter knyttet til virksomhetsområde 0. I skjemaet vises først summen av investeringer i anleggsmidler, utlån, avdrag vedrørende startlån og avsetninger. Deretter vises det hvordan investeringene er finansiert.

Tall i 1000 kroner	Regnskap 2020	Regulert budsjett 2020	Opprinnelig Budsjett 2020	Regnskap 2019
Investeringsutgifter				
Investeringer i varige driftsmidler	10 137	15 243	12 573	39 097
Tilskudd til andres investeringer	0	0	0	0
Investeringer i aksjer og andeler i selskaper	887	800	800	841
Utlån av egne midler	0	0	0	0
Avdrag på lån	0	0	0	0
Sum investeringsutgifter	11 023	16 043	13 373	39 938
Investeringsinntekter				
Kompensasjon for merverdiavgift	-1 879	0	0	-7 004
Tilskudd fra andre	-538	-405	0	-14 150
Salg av varige driftsmidler	-4 045	0	0	0
Salg av finansielle anleggsmidler	0	0	0	0
Utdeling fra selskaper	0	0	0	0
Mottatte avdrag på utlån av egne midler	0	0	0	0
Bruk av lån	-17 672	-25 516	-13 373	-27 246
Sum investeringsinntekter	-24 134	-25 921	-13 373	-48 400
Videreutlån				
Videreutlån	4 158	2 000	0	1 995
Bruk av lån til videreutlån	-4 158	-2 000	0	0
Avdrag på lån til videreutlån	6 268	0	0	287
Mottatte avdrag på videreutlån	-2 035	0	0	-1 326
Netto utgifter videreutlån	4 233	0	0	955
Overføring fra drift og netto avsetninger				
Overføring fra drift	-800	0	0	-800
Netto avsetninger til eller bruk av bundne investeringsfond	-4 234	0	0	1 040
Netto avsetninger til eller bruk av ubundet investeringsfond	4 033	0	0	0
Dekning av tidligere års udekket beløp	9 878	9 878	0	19 141

Sum overføring fra drift og netto avsetninger	8 878	9 878	0	19 381
--	--------------	--------------	----------	---------------

Fremført til inndekning i senere år (udekket beløp)	0	0	0	11 873
--	----------	----------	----------	---------------

Kontrollsum art 980 Regnskapsmessig merforbruk	0	0	0	-9 878
---	----------	----------	----------	---------------

Overføring til fordeling (§5-5, andre ledd)				
Inntekter til fordeling	0	0	0	0
Utgifter til fordeling	11 023	16 043	13 373	39 938
Sum til fordeling (netto)	11 023	16 043	13 373	39 938

Oversikt og status over investeringsprosjekter i 2020:

Ansv	Ansv (T)	Regnskap	Budsjett	Bud. inkl. endr	Status
0106	Kjøp og salg av aksjer og andeler	886 656	800 000	800 000	Egenkapitalinnskudd KLP
0107	Servere+utstyr	399 212	400 000	400 000	Ferdig
0121	Økonomisystem	193 040	0	170 000	Ferdig
0124	Rådhuset - oppgradering	376 387	0	357 000	Ferdig
0125	Rådhuset - brannsikring	104 298	600 000	600 000	Ikke gjennomført
0220	Nordsia Oppvekstsenter	422 759	1 200 000	700 000	Skifte av tak betydelig billigere enn forventet
0222	Straumen barnehage - nytt bygg	81 615	0	53 000	Opprinnelig vedtak stoppet
0224	Straumen skole - Paviljong	153 448	0	700 000	Skisse utarbeid
0226	Røsvik skole - kunstgress bølge	130 500	0	227 000	Ferdig
0227	Straumen skole, universell utforming1-4.klasse	0	500 000	500 000	Oppstart 2021
0228	Straumen skole/barnehage kameraovervåking	308 912	0	300 000	Ferdig
0302	Sørfold sykehjem standardheving	0	0	105 000	Ført i driftsregnskapet-Covid19 midler
0307	Sørfold sykehjem, retekking tak	735 886	700 000	700 000	Ferdig
0320	Omsorgsboliger, psykiske helse	0	3 500 000	3 500 000	Ikke oppstartet
0321	Omsorgsboliger Straumen	830 913	0	831 000	Sluttfaktura
0324	Eldresenteret, brannsikring	186 937	250 000	250 000	Ferdig
0328	Sørfold sykehjem, heis	0	0	0	Sluttregning 214.000 betales i 2021
0403	Røsvik kirke	95 000	500 000	500 000	Ikke gjennomført - nye ovner ikke på plass
0501	Sørfoldhallen	181 426	300 000	300 000	Ferdig
0508	Lakselva, opprustning	79 877	600 000	600 000	Ikke ferdig på grunn av kapasitetsproblemer
0524	Myre Stadion	1 615 703	1 573 000	1 595 000	Ferdig
0601	Kommunale bygg	203 104	100 000	100 000	Ferdig
0607	Avløpsstasjoner	166 967	200 000	200 000	Ferdig

0608	Driftsovervåking vann/kloakk	83 850	200 000	200 000	Ferdig
0610	Kjøp/salg av tomter	-10 695	0	0	
0619	Bruer og kaier	867 700	1 000 000	1 000 000	Ferdig
0640	Komm bygg - utvendig, inv.	0	600 000	600 000	Ikke gjennomført på grunn av kapasitetsproblemer
0653	Trafikksikkerhet - egenandel	279 938	100 000	100 000	Delvis ferdig

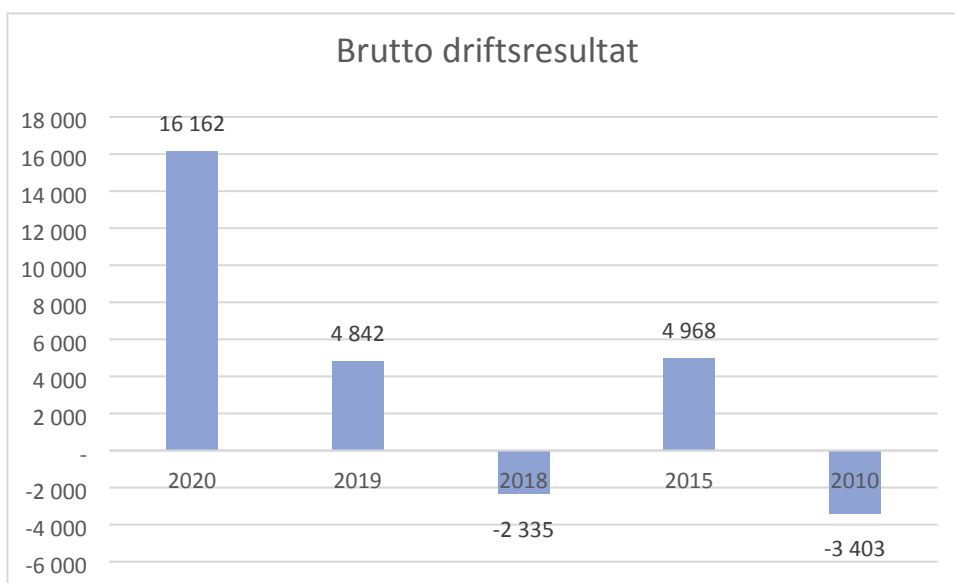
På grunn av vakanse i stillinger, er ikke alle investeringsprosjektene gjennomført i 2020. I tillegg kommer et arbeidsår som har vært preget av pandemien.

De prosjekter som må videreføres til 2021, fremmes som egen sak sammen med behandling av regnskap 2020.

9. FINANSIERINGSANALYSE

Brutto driftsresultat – viser resultatet av den ordinære drift inkludert avskrivninger på varige driftsmidler. Resultatet viser kommunens evne til å betjene lånegjeld, evne til å finansiere deler av årets investeringer over driftsresultatet samt evne til å avsette midler til senere års bruk.

Utvikling av brutto driftsresultat 2020-2010.



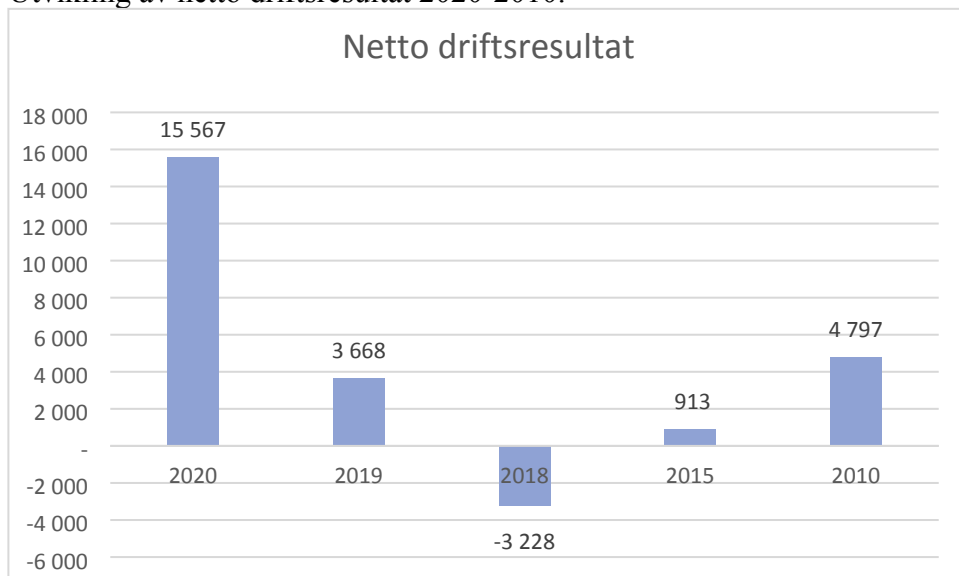
I tabellen er det brukt motsatt fortegn på nettodriftsresultat, dette for bedre visualisering.

Som en ser svinger brutto driftsresultat en del, hovedårsaken til det gode resultatet i 2020 er ekstraordinære inntekter.

Netto driftsresultat viser kommunens ordinære, løpende drift innenfor det finansielt orienterte regnskapssystemet. Det betyr at man har korrigert for virkningen av avskrivninger og «erstattet» det med lån. I tillegg er netto renteutgifter trukket fra brutto driftsresultat.

Netto driftsresultat bør analyseres med tanke på finansiering med egenkapital, dvs at tidligere års avsatte midler til egenkapital blir disponert til finansiering av noe av årets driftsutgifter.

Utvikling av netto driftsresultat 2020-2010.



I tabellen er det brukt motsatt fortegn på nettodriftsresultat, dette for bedre visualisering.

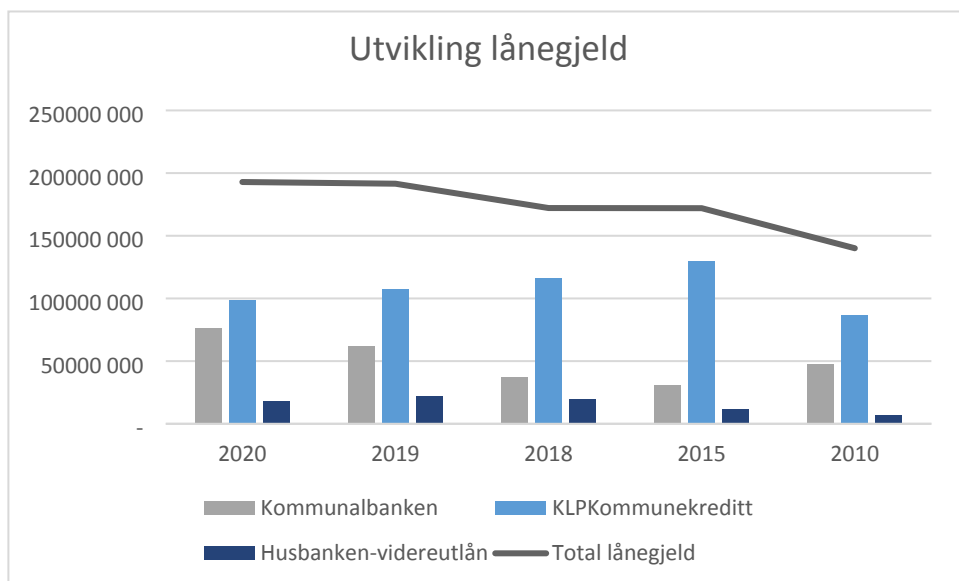
10. GJELD, RENTER OG AVDRAG.

Økning av gjeld påvirker driftsregnskapet .

Lånegjelden har hatt følgende utvikling:

	2020	2019	2018	2015	2010
Total lånegjeld	192 883 759	191 535 028	172 119 440	172 001 360	140 046 594

Og er fordelt på følgende kredittinstitusjoner:



Fra 2010 til 2020 har lånegjelden økt fra kr 140.046.594 i 2010 til kr 192.883.759, en økning på 38 %.

Husbanken er opptak av lån til videreutlån, disse lånene er selvfinansierende og skal ikke påvirke driftsregnskapet.

Som en ser av den grønne linjen øker lånegjelden. Det har hele tiden vært et ønske å redusere lånegjelden etter at Sørfoldhallen og Rehabilitering Straumen skole var ferdig, men som en ser av tabellen klarer en ikke å gjennomføre det.

Kommunens størrelse på avdrag er godt innenfor bestemmelsene om minimumsavdrag.

VIDEREUTLÅN.

Kommunestyret vedtok opptak av videreutlån i 2020 på kr 2.000.000. Det er foretatt 3 utlån i løpet av året, på totalt kr 4.157.814.

Det er stor variasjoner på utlånene (kr 291.132, kr 1.395.262 og kr 2.471.420), men felles for alle er at det er 100 % finansiering av lånebehovet.

Ubrukte lånemidler videreutlånsmidler 1.1.2020 var på kr 4.387.907, samme saldo pr 31.12.2020 er på kr 2.230.093.

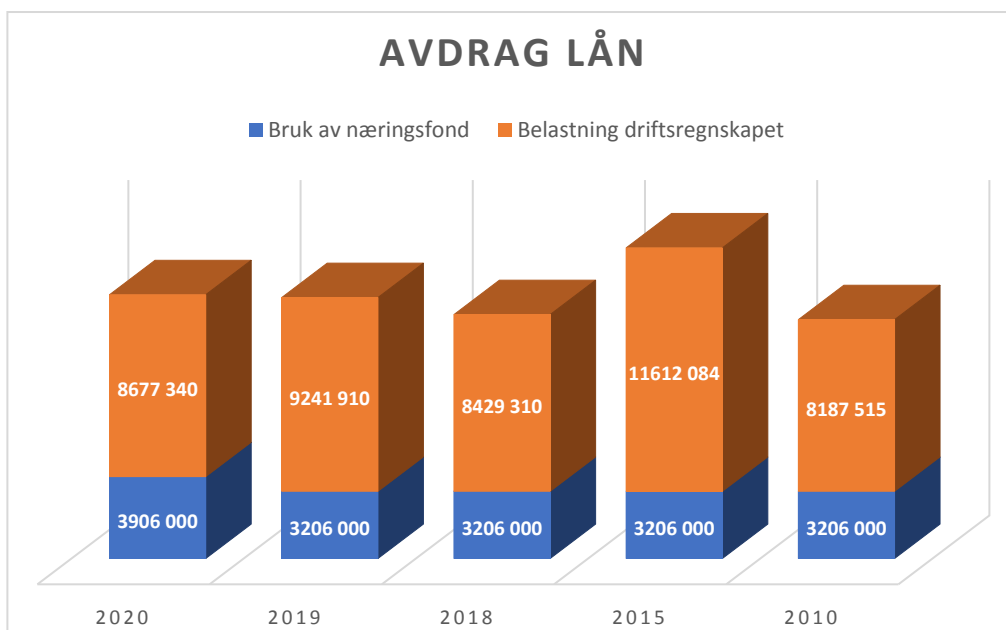
Avdrag

Økning av lånegjeld påvirker driftsresultatet. Økt lånegjeld medfører økte avdragsutgifter.

Som en ser av tabellen nedenfor har avdragene økt fra 2018 til 2020 med kr 948.030.

AVDRAG	2020	2019	2018	2015	2010
Egne lån	12 583 340	12 447 910	11 635 310	14 818 084	11 393 515

Som følge av dette og at det ikke er funnet rom for denne økningen i driftsbudsjettet, er bruk av næringsfond økt med kr 700.000.



På grunn av vedtak om bygging av barnehagen ble det i 2019 tatt opp for mye i lån ifh til faktisk behov. Vedtak om barnehagen påvirker også låneopptaket i 2020, men en har da valgt å kun finansiere gjennomførte prosjekter og foreslå å benytte ubrukte lånemidler fra 2019 som finansiering til prosjekter som ikke er ferdig i 2020, men trenger finansiering i 2021.

Sum ubrukte lånemidler er pr 31.12.2020 kr 13.515.122.

Renteutgifter

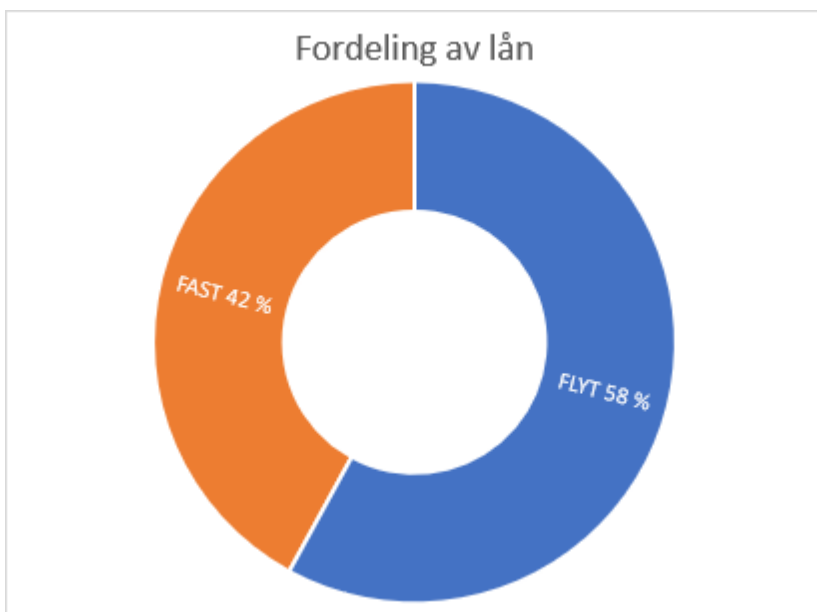
Rentevilkårene kan være fast og flytende rente.

Totalt er det betalt kr 3.025.224 i renteutgifter mot budsjettet kr 3.214.910.

Gjennomsnittlig rentesats på flytende rente er 1,4 % og fastrente 2,05 %.

For å kunne være best mulig robust for å møte økte renteutgifter, er lånene fordelt på fast og flytende rente.

Nedenfor tabell viser fordelingen pr 31.12.2020



Renteutgifter betalt de siste 10 år.

Renteutgifter	2020	2019	2018	2015	2010
Egne lån	2 539 502	2 926 667	2 691 031	3 891 956	3 014 756
Videreform.lån	403 472	329 312	282 218	240 285	119 866

Som nevnt ovenfor i avdrag, var lånegjelden vel 140 mill kroner i 2010 og som en ser av tabellen ovenfor betalte en vel 3 mill kroner i renteutgifter.

I 2020 er lånegjelden økt til om lag 193 mill kroner, en økning på 53 mill kroner, og renteutgiftene er på omtrent samme beløp.

Det betyr igjen at hvis rentenivået kommer opp på samme nivå som i 2010, vil renteutgiftene stige betraktelig. En kan derfor ikke bare tenke lånebelastning når låneopptak blir vurdert.

Renteutgifter, videreformidlingslån er bokført til kr 403.472 mot budsjettert kr 269.000, et merforbruk på kr 134.472.

Gjennomsnittlig rentesats i 2020 er på 1,5 % i 2020.

Renteinntekter

Det inntektsføres renteinntekter knyttet til bankinnskudd, fondsinnskudd, utlån og fakturering.

Lavt rentenivå og innskuddsbeløp påvirker inntektssiden.

Motpost til renteutgifter videreformidlingslån er renteinntekter på utlån av videreformidlingslån.

Det er budsjettert med en inntekt på kr 170.000 mens renteinntektene faktisk ble på kr 225.232, en merinntekt på kr 144.768.

Som tabellen nedenfor viser er det en stor differanse mellom renteinntekter og renteutgifter på videreformidlingslån i 2020, kr 178.240.

Renteinntekter	2020	2019	2018	2015	2010
Videreform.lån	225 232	336 323	201 206	224 413	100 154

Gjennomsnittlig rentesats videreutlånsmidler i 2020 er 1,95 %.

Renteinntekter av bank, fond og fakturering er budsjettert til kr 1.918.000 mot faktisk bokført kr 461.888, en inntektssvikt på kr 1.456.111. Renteinntektene har i flere år vært budsjettert for høyt og er redusert i budsjett 2021.

Renteinntekter	2020	2019	2018	2015	2010
Bankinnskudd	130 606	271 558	195 616	474 173	2 628 850
Fond	266 686	373 347	77 111	24 115	436 684
Fakturering	64 597	53 451	186 677	86 306	68 131
Renteinntekter Industrikai	44 727				
Renteinntekter næringsfond	12 364				
Totalt	518 980	698 356	459 404	584 594	3 133 665

Aksjeutbytte

Bokførte aksjeutbytte i 2020 er på **kr 468.783** mot budsjettert kr 2.335.000, en inntektssvikt på kr 1.866.216. Aksjeutbytte er bare fra Nord-Salten Kraft AS.

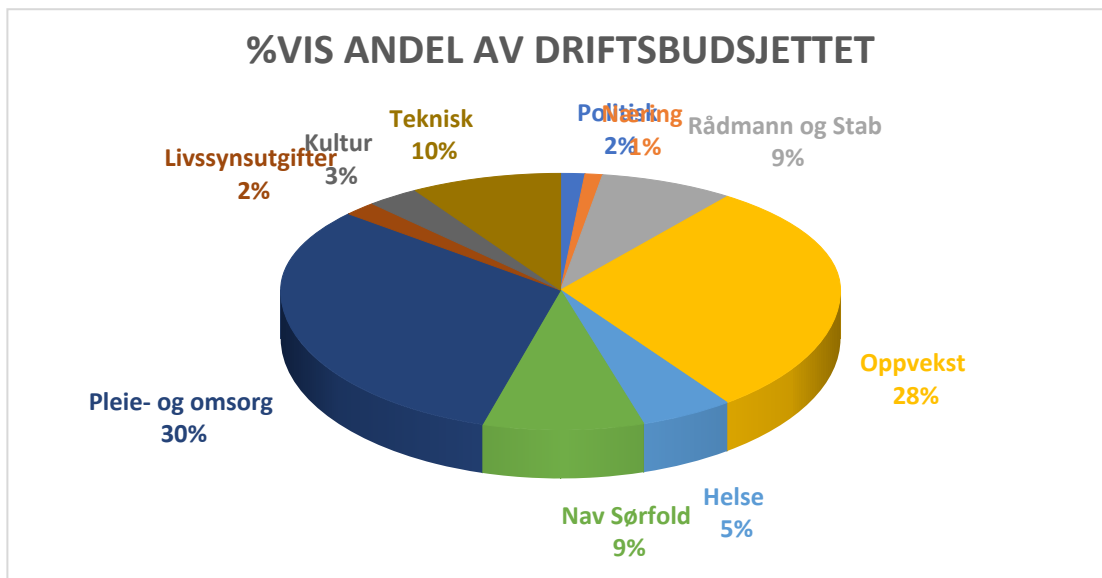
Det er ikke utbetalt aksjeutbytte verken fra ISE AS eller Saltens Bilruter AS i 2020.

11. AVVIKSANALYSER FOR ENHETENE/DRIFTEN.

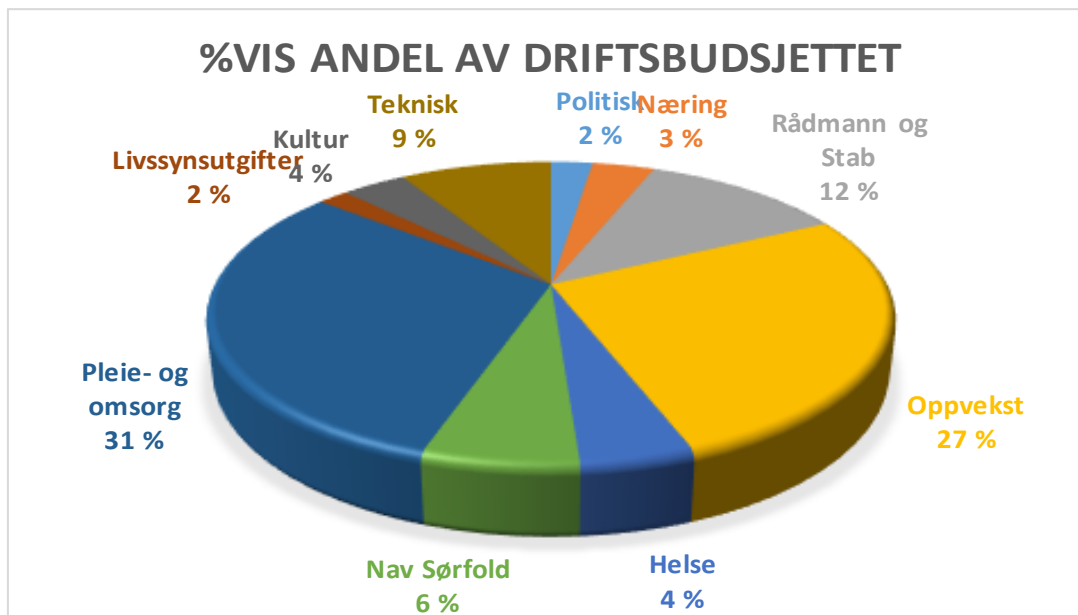
Tabellene nedenfor viser %vis andel avtjenesteområdene i 2020 og 2010 og som en ser holder den %vise andelen seg stabil.

Korrigerer en for, ex. antall barn i grunnskolen vardet i 2010 269 elever, mens det i 2020 er 207 elever. Til tross for nedgangen i elevtallet på 62 elever opprettholder Oppvekst samme %andel av driftsbudsjettet.

2020



2010



Ansvar	Tekst	Beløp	Budsjett vedtatt	Budsjettjust	Budsjett inkl. endr	Avvik
6*	Teknik	20 567 445	19 590 399	-109 000	19 481 399	-1 086 046
<p>Vintrhalvåret var svært utfordrende værmessig og dette medførte bruk av mere lønnsmidler enn hva som var budsjettet.</p> <p>Som følge av at maskinene var mye i bruk til vintervedlikehold, økte også driftsutgiftene.</p> <p>En av maskinene (traktor) hadde havari, noe som medførte store utgifter.</p> <p>I tillegg var det flomskader som økte kostnaden.</p>						
5*	Kultur	5 886 883	6 091 122	188 000	6 279 122	392 238
<p>Refusjon fødselspenger uten innleie av vikar på grunn av redusert kulturskoletilbud.</p> <p>Større inntekter og besparelser til folkehelsearbeid.</p>						
4*	Livsynsutgifter	3 845 671	3 599 000	-	3 599 000	-246 670
<p>Rehabilitering av trapp Mørsvik kapell er bokført her - inntekten er bokført under skatt og rammeinntekter.</p>						
33*	Omsorg	61 726 206	66 230 078	-244 000	65 986 078	4 259 871
<p>Sjørfold Eldresentre og Hjemmetjenesten har for høyt budsjett.</p>						
32*	NAV	18 529 970	15 925 959	3 419 000	19 344 959	814 989
<p>Flyktingtjenesten, sosialtjenesten og barne og ungdomsvern viser store besparelser.</p> <p>Tjeneste for funksjonshemmede viser et stort merforbruk.</p> <p>Enn del av årsaken er at budsjett og regnskap ikke samsvarer.</p> <p>Hovedårsaken til besparelse er at flyktingtjenesten har klart å integrere flyktingene i eget arbeid og ikke er avhengig av hjelp fra kommunen.</p>						
31*	Helse	10 543 275	11 222 028	- 75 000	11 147 028	603 752
<p>Vakanse i overlegestilling og fødselspermisjon uten inntak av vikar har medført store besparelser og vises i regnskapet.</p> <p>Til tross for dette har alle tjenester vært levert, men tjenesten er også preget av pandemien.</p>						
27*	Barnehage	17 294 580	15 464 679	- 108 000	15 356 679	-1 937 900
<p>Utgifter til barnehagebarn i private barnehager i Fauske kommune ble betydelig større enn budsjettet.</p> <p>Merutgiften ifh budsjett ble på kr 700.000.</p> <p>Straumen barnehage har et merforbruk på kr 1.372.277, her utgjør redusert foreldrebetaling Covid19 om lag 500.000.</p> <p>Merforbruk lønn har også mye sin årsak i pandemien.</p>						
20*	Grunnskole	39 857 850	41 515 762	- 167 000	41 348 762	1 490 911
<p>Pandemien har preget skolenes arbeid i 2020, både på utgiftssiden og inntektssiden.</p> <p>Størst virkning har det vært på Straumen skole og SFO.</p> <p>I tillegg har økt antall barn på småtrinnet, medført at en har måttet dele klasser, som igjen</p>						

har medført økt antall lærere og assistenter.

Totalt er det et merforbruk på kr 817.665.

Besparelser/for høyt budsjett på andre skoler balanserer for høyt forbruk på Straumen.

12*	Rådmann og stab	17 589 844	16 478 604	825 000	17 303 604	-286 240
Lønnsutgifter til læringene og her er det en besparelse på om lag 200.000 og er hovedårsaken til besparelsen. Drift EDB og fellesutgifter administrasjon viser et merforbruk på 600.000. Serverkapasiteten var på et kritisk nivå og adhoc løsning måtte foretas.						

11*	Næring	82 971	- 50 970	235 000	184 030	101 058
Merutgiften er knyttet landbruktjenesten.						

10*	Politikk	3 395 595	5 549 379	- 306 000	5 243 379	1 847 783
Lavt lønnsoppgjør medfører lite bruk av avstatte midler til lønnsoppgjør og er hovedårsaken til besparelsen.						

12. BALANSEN.

Balansen gir en oversikt over kommunens eiendeler, gjeld og egenkapital. I 2020 økte kommunens eiendeler med 45,889 mill kroner. Anleggsmidlene økte med 26,211 mill kroner, mens omløpsmidlene økte med 19,678 mill kroner.

Egenkapitalen ble økt med 51,133 mill kroner, langsiktig gjeld redusert med 2,107 mill kroner, herav utgjør reduksjon i pensjonsforpliktelsene 3,456 mill kroner og andre lån en økning på 1,394 mill kroner.

Kortsiktig gjeld ble redusert med 3,135 mill kroner.

Oversikt over balanse.

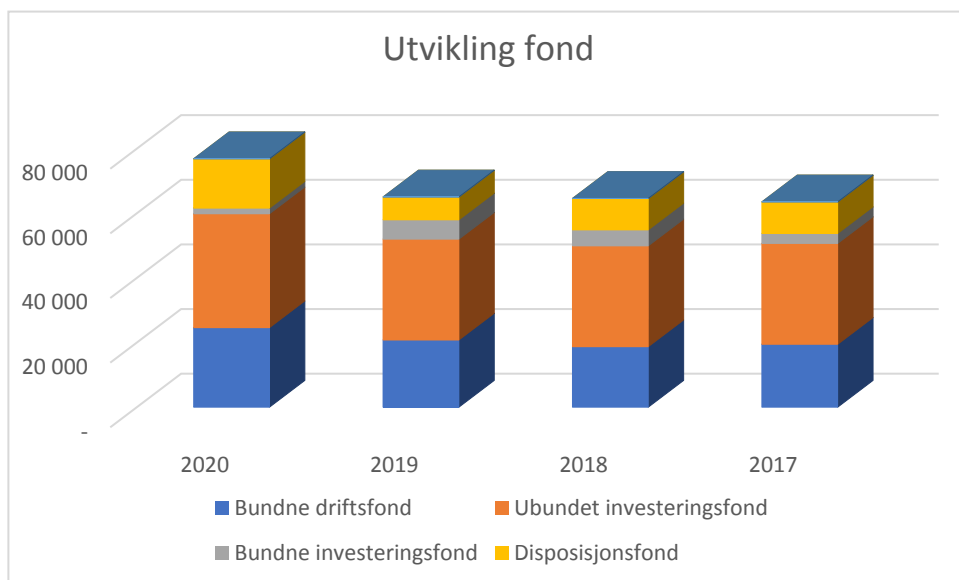
	2020	2019	2018	2017
Eiendeler				
Anleggsmidler	804 193	777 982	736 935	689 890
Omløpsmidler	117 078	97 400	84 488	92 248
SUM EIENDELER	921 271	875 382	821 423	782 138
Egenkapital og gjeld				
Egenkapital og gjeld	- 273 105	- 221 972	- 197 532	- 175 743
Langsiktig gjeld	- 618 512	- 620 619	- 587 933	- 576 294
herav:				
Pensjonsforpliktelser	- 425 628	- 429 084	- 415 814	- 411 097
Lån	- 192 884	- 191 535	- 172 119	- 165 197
Kortsiktig gjeld	- 29 655	- 32 790	- 35 958	- 30 101
SUM EGENKAPITAL OG GJELD	- 921 272	- 875 381	- 821 423	- 782 138

13. FONDSBEHANDLING.

Kommunens totale fondsbeholdning pr 31.12.2020 er på kr 76.872.861 og er sammensatt slik de siste fire årene.

	2020	2019	2018	2017
Bundne driftsfond	24 614	20 793	18 721	19 464
Ubundet investeringsfond	35 240	31 207	31 207	31 207
Bundne driftsfond	1 748	5 981	4 942	3 080
Disposisjonsfond	15 271	7 070	9 718	9 778
Sum fondsmidler	76 873	65 051	64 588	63 529

Avrundet i hele tusen, blir det følgende utvikling.



Årsak til reduksjon i bundne investeringsfond er betaling av ekstraordinære avdrag av videreutlånsmidler. Mottatte ekstraordinære avdrag fra låntagere, avsatt på fond og betalt til Husbanken i 2020.

Disposisjonsfond, årsak til økningen er midler fra Havbruksfondet som er avsatt på disposisjonsfondet og driftsregnskapets resultat 2020.

FORSKRIFTSRAPPORTER.

§ 5-5. Bevilgningsoversikter – investering				
Regnskap til fordeling				
Tall i 1000 kroner	Regnskap 2020	Regulert budsjett 2020	Opprinnelig budsjett 2020	Regnskap 2019
Fra bevilgningsoversikt:				
Netto investeringer til fordeling:	11 023	16 043	13 373	39 938
Fordeling på prosjekt				
	11 023	16 043	13 373	39 937
Sum fordelt	11 023	16 043	13 373	39 937

§ 5-9. 2 ledd. Oversikt over samlet budsjettavvik og årsavslutningsdisposisjoner, Investering		Regnskap 2020
Sum Inv.utg., inv.innt. og netto utgifter videreutlån		8 878 000
Sum budsjettdisposisjoner		8 878 000
Årets budsjettavvik		0
Fremført til inndekking i senere år (udekket 2020)		0

Regnskap

Tall i 1000 kroner	Regnskap 2020	Regulert budsjett 2020	Oppr. Budsjett 2020	Regnskap 2019
Investeringsutgifter				
Investeringer i varige driftsmidler	10 137	15 243	12 573	39 097
Tilskudd til andres investeringer	0	0	0	0
Investeringer i aksjer og andeler i selskaper	887	800	800	841
Utlån av egne midler	0	0	0	0
Avdrag på lån	0	0	0	0
Sum investeringsutgifter	11 023	16 043	13 373	39 938
Investeringsinntekter				
Kompensasjon for merverdiavgift	-1 879	0	0	-7 004
Tilskudd fra andre	-538	-405	0	-14 150
Salg av varige driftsmidler	-4 045	0	0	0
Salg av finansielle anleggsmidler	0	0	0	0
Utdeling fra selskaper	0	0	0	0
Mottatte avdrag på utlån av egne midler	0	0	0	0
Bruk av lån	-17 672	-25 516	-13 373	-27 246
Sum investeringsinntekter	-24 134	-25 921	-13 373	-48 400
Videreutlån				
Videreutlån	4 158	2 000	0	1 995
Bruk av lån til videreutlån	-4 158	-2 000	0	0
Avdrag på lån til videreutlån	6 268	0	0	287
Mottatte avdrag på videreutlån	-2 035	0	0	-1 326
Netto utgifter videreutlån	4 233	0	0	955
Overføring fra drift og netto avsetninger				
Overføring fra drift	-800	0	0	-800
Netto avsetninger til eller bruk av bundne investeringsfond	-4 234	0	0	1 040
Netto avsetninger til eller bruk av ubundet investeringsfond	4 033	0	0	0
Dekning av tidligere års udekket beløp	9 878	9 878	0	19 141
Sum overføring fra drift og netto avsetninger	8 878	9 878	0	19 381
Fremført til inndekning i senere år (udekket beløp)				
	0	0	0	11 873
Kontrollsum art 980 Regnskapsmessig merforbruk				
	0	0	0	-9 878
Overføring til fordeling (§5-5, andre ledd)				
Inntekter til fordeling	0	0	0	0
Utgifter til fordeling	11 023	16 043	13 373	39 938
Sum til fordeling (netto)	11 023	16 043	13 373	39 938

§ 5-4. Bevilgningsoversikt drift,

Regnskap til fordeling pr. ansvarsgruppe				
Tall i 1000 kroner	Regnskap 2020	Regulert budsjett 2020	Oppr budsjett 2020	Regnskap 2019
Fra bevilgningsoversikt:				
Til fordeling drift	180 911	190 400	189 701	170 785
Netto driftsutgifter pr. ansvarsgruppe				
Politisk	3 396	5 643	5 949	3 596
Næring	2 447	3 288	3 053	3 038
Rådmann og Stab	17 703	17 304	16 479	16 605
Oppvekst	57 487	57 559	57 834	55 556
Helse	10 853	11 526	11 372	10 688
Nav Sørfold	18 946	20 153	16 412	17 221
Pleie- og omsorg	61 821	66 086	66 330	60 900
Livssynsutgifter	3 846	3 599	3 599	3 969
Kultur	6 422	6 279	6 091	6 154
Teknisk	20 396	19 468	19 577	20 477
Skatt og ramme	-22 470	-20 370	-16 860	-27 361
Finans	66	-136	-136	-58
Netto for alle anssvarsgrupper	180 911	190 400	189 701	170 785

§ 5-9. 1. ledd. Oversikt over samlet budsjettavvik og årsavslutningsdisposisjoner, Drift		Regnskap 2020
Netto driftsresultat		-15 566 691
Dipspnering eller dekning av netto driftsresultat		
Overføring til investering		800 000
Netto avsetninger til eller bruk av bundne driftsfond		3 707 633
Netto avsetninger til eller bruk av disposisjonsfond		5 819 000
Dekning av tidligere års merforbruk		3 525 000
Sum budsjettdisposisjoner		-13 851 633
Årets budsjettavvik (mer-eller mindreforbr.før strykninger)		-1 715 058
Strykning/dekning av tidligere års merforbruk		-667 000
Økt avsetning til dispsisjonsfond/regn.sk.m.resultat 2020		2 382 058
Mer-eller mindreforbruk etter avsetninger		0

§ 5-4. Bevilgningsoversikter – drift
Regnskap

Tall i 1000 kroner	Regnskap 2020	Regulert budsjett 2020	Oppr budsjett 2020	Regnskap 2019
Generelle driftsinntekter				
Rammetilskudd	-89 174	-87 561	-87 561	-86 158
Inntekts- og formuesskatt	-43 643	-45 495	-45 495	-44 718
Eiendomsskatt	-36 153	-38 812	-40 722	-29 075
Andre generelle driftsinntekter	-41 822	-37 449	-25 239	-28 286
Sum generelle driftsinntekter	-210 791	-209 317	-199 017	-188 237
Netto driftsutgifter				
Sum bevilgninger drift, netto	180 911	190 400	189 701	170 785
Avskrivninger	13 718	8 905	8 905	12 796
Sum netto driftsutgifter	194 629	199 305	198 606	183 581
Brutto driftsresultat	-16 162	-10 012	-411	-4 656
Finansinntekter/Finansutgifter				
Renteinntekter	-744	-2 094	-2 094	-1 052
Utbytter	-469	-2 335	-2 335	-1 075
Gvinster og tap på finansielle omløpsmidler	0	0	0	0
Renteutgifter	2 943	2 984	2 984	3 463
Avdrag på lån	12 583	12 000	12 000	12 448
Netto finansutgifter	14 313	10 555	10 555	13 784
Motpost avskrivninger	-13 718	-8 905	-8 905	-12 796
		0		
Netto driftsresultat	-15 567	-8 362	1 239	-3 668
Disponering eller dekning av netto driftsresultat				
Overføring til investering	800	800	800	800
Netto avsetninger til eller bruk av bundne driftsfond	3 708	-1 782	-1 402	2 072
Netto avsetninger til eller bruk av disposisjonsfond	8 201	5 819	-4 162	-2 648
Dekning av tidligere års merforbruk	2 858	3 525	3 525	2 664
Sum disponeringer eller dekning av netto driftsresultat	15 567	8 362	-1 239	2 888
Fremført til inndekning i senere år (merforbruk).				
	0	0	0	-780
Kontrollsum art 980 Regnskapsmessig merforbruk				
	0	0	0	780

§ 5-6. Økonomisk oversikt etter art – drift
Regnskap

Tall i 1000 kroner	Regnska p 2020	Regulert budsjett 2020	Oppr budsjett 2020	Regnskap 2019
Driftsinntekter				
Rammetilskudd	-89 174	-87 561	-87 561	-86 158
Inntekts- og formuesskatt	-43 643	-45 495	-45 495	-44 718
Eiendomsskatt	-36 153	-38 812	-40 722	-29 075
Andre skatteinntekter	-23 523	-22 523	-22 523	-23 127
Andre overføringer og tilskudd fra staten				
	-21 035	-16 990	-4 780	-9 154
Overføringer og tilskudd fra andre	-29 156	-23 465	-19 050	-27 283
Brukerbetalinger	-11 270	-10 866	-10 866	-11 561
Salgs- og leieinntekter	-41 528	-38 955	-36 310	-41 577
Sum driftsinntekter	-295 481	-284 667	-267 307	-272 654
Driftsutgifter				
Lønnsutgifter	154 634	153 853	151 490	152 541
Sosiale utgifter	25 797	32 584	32 435	27 554
Kjøp av varer og tjenester	68 704	65 727	61 105	59 883
Overføringer og tilskudd til andre	16 446	13 583	12 958	15 038
Avskrivninger	13 718	8 905	8 905	12 796
Sum driftsutgifter	279 299	274 652	266 893	267 812
Brutto driftsresultat	-16 182	-10 015	-414	-4 842
Finansinntekter/Finansutgifter				
Renteinntekter	-744	-2 094	-2 094	-1 052
Utbytter	-469	-2 335	-2 335	-1 075
Gevinster og tap på finansielle omløpsmidler	0	0	0	0
Renteutgifter	2 963	2 987	2 987	3 649
Avdrag på lån	12 583	12 000	12 000	12 448
Netto finansutgifter	14 333	10 558	10 558	13 970
Motpost avskrivninger	-13 718	-8 905	-8 905	-12 796
Netto driftsresultat	-15 567	-8 362	1 239	-3 668
Disponering eller dekning av netto driftsresultat:				
Overføring til investering	800	800	800	800
Netto avsetninger til eller bruk av bundne driftsfond	3 708	-1 782	-1 402	2 072
Netto avsetninger til eller bruk av disposisjonsfond	8 201	5 819	-4 162	-2 648
Dekning av tidligere års merforbruk	2 858	3 525	3 525	2 664
Sum disponeringer eller dekning av netto driftsresultat	15 567	8 362	-1 239	2 888
Fremført til inndekning i senere år (merforbruk)	0	0	0	-780
Kontrollsum art 980 Regnskapsmessig merforbruk	0	0	0	780

§ 5-8. Balanseregnskapet

Tall i 1000 kroner

Note

Regnskap 2020

Regnskap 2019

EIENDELER**A. Anleggsmidler****804 193****777 982**

I. Varige driftsmidler

4

337 935**344 443**

1. Faste eiendommer og anlegg

324 262

329 848

2. Utstyr, maskiner og transportmidler

13 673

14 595

II. Finansielle anleggsmidler

57 494**53 601**

1. Aksjer og andeler

5

41 462

39 038

2. Obligasjoner

0

0

3. Utlån

6

16 032

14 564

III. Immaterielle eiendeler

0**0**

IV. Pensjonsmidler

11

408 763**379 938****B. Omløpsmidler****117 078****97 400**

I. Bankinnskudd og kontanter

65 809**62 226**

II. Finansielle omløpsmidler

0**0**

1. Aksjer og andeler

0

0

2. Obligasjoner

0

0

3. Sertifikater

0

0

4. Derivater

0

0

III. Kortsiktige fordringer

51 269**35 174**

1. Kundefordringer

1

1 895

980

2. Andre kortsiktige fordringer

1

26 775

10 820

3. Premieavvik

11

22 599

23 374

Sum eiendeler**921 271****875 382****EGENKAPITAL OG GJELD****C. Egenkapital****-273 105****-221 972**

I. Egenkapital drift

-39 885**-25 119**

1. Disposisjonsfond

-15 271

-7 070

2. Bundne driftsfond

-24 614

-20 793

3. Merforbruk i driftsregnskapet

0

2 744

II. Egenkapital investering		-36 987	-27 310
1. Ubundet investeringsfond		-35 240	-31 207
2. Bundne investeringsfond		-1 748	-5 981
3. Udekket beløp i investeringsregnskapet		0	9 878
III. Annen egenkapital		-196 232	-169 544
1. Kapitalkonto	2	-198 921	-172 232
2. Prinsippendringer som påvirker arbeidskapitalen drift		2 688	2 688
3. Prinsippendringer som påvirker arbeidskapitalen investering		0	0
D. Langsiktig gjeld		-618 512	-620 619
I. Lån		-192 884	-191 535
1. Gjeld til kredittinstitusjoner	9	-192 884	-191 535
2. Obligasjonslån		0	0
3. Sertifikatlån		0	0
II. Pensjonsforpliktelse		-425 628	-429 084
E. Kortsiktig gjeld		-29 655	-32 790
I. Kortsiktig gjeld		-29 655	-32 790
1. Leverandørgjeld	1	-8 295	-9 773
2. Likviditetslån		0	0
3. Derivater		0	0
4. Annen kortsiktig gjeld	1	-21 360	-23 017
5. Premieavvik		0	0
Sum egenkapital og gjeld		-921 271	-875 382
F. Memoriakonti		0	0
I. Ubrukte lånemidler		13 515	15 145
II. Andre memoriakonti		821	821
III. Motkonto for memoriakontiene		-14 336	-15 966
Kontrollsum balanse		0	0

§ 5-13. Noter til balansen, fond

Tall i 1000 kroner	Regnskap 2020	Regnskap 2019
DISPOSISJONSFOND		
Disposisjonsfond pr. 1.1	7 070	9 718
Avsatt til disposisjonsfond	12 362	16
Bruk av disposisjonsfond	-4 162	-2 664
Disposisjonsfond pr. 31.12	15 271	7 070
UBUNDNE INVESTERINGSFOND		
Ubundne investeringsfond pr. 1.1	31 200	31 200
Avsatt til ubundne investeringsfond	4 033	0
Bruk av ubundne investeringsfond	0	0
Ubundne investeringsfond pr.31.12	35 233	31 200
BUNDNE INVESTERINGSFOND		
Bundne investeringsfond pr. 1.1	5 975	4 935
Avsatt til bundne investeringsfond	1 557	1 040
Bruk av bundne investeringsfond	-5 791	0
Bundne investeringsfond pr. 31.12	1 741	5 975
BUNDNE DRIFTSFOND		
Bundne driftsfond pr. 1.1	20 557	18 386
Avsatt til bundne driftsfond	10 996	9 357
Bruk av bundne driftsfond	-7 289	-7 286
Bundne driftsfond pr. 31.12	24 265	20 457

INVESTERINGSREGNSKAP 2020

Konto	Tekst	Regnskap 2020	Budsjett 2020	Budsjett just	Budsjett inkl. endr	Regnskap 2019
05290	Kjøp andeler og aksjer, inv.	886 656	800 000	0	800 000	840 583
	Sum utgift	886 656	800 000	0	800 000	840 583

0106	Kjøp og salg av aksjer og andeler	886 656	800 000	0	800 000	840 583
	EDB- og					
02001	kommunikasjonsutstyr, inv.	399 212	0	0	0	600 124
02301	Totalsum (splittes), inv.	0	400 000	0	400 000	0
04290	Betalt mva. investering	99 803	0	0	0	150 031
	Sum utgift	499 015	400 000	0	400 000	750 155
07290	Kompensert mva. investering	-99 803	0	0	0	-150 031
	Sum inntekt	-99 803	0	0	0	-150 031
0107	Servere +utstyr	399 212	400 000	0	400 000	600 124
	EDB- og					
	kommunikasjonsutstyr,					
02001	investering	0	0	0	0	304 046
04290	Betalt mva. inv.	0	0	0	0	76 011
	Sum utgift	0	0	0	0	380 057
07290	Kompensert mva. investering	0	0	0	0	-76 011
	Sum inntekt	0	0	0	0	-76 011
0115	Telefon-/sentralbord 2018	0	0	0	0	304 046
	Konsulent/arkitekttjenester,					
02700	Inv.	193 040	0	170 000	170 000	0
04290	Betalt mva. investering	48 260	0	0	0	0
	Sum utgift	241 300	0	170 000	170 000	0
07290	Kompensert mva. investering	-48 260	0	0	0	0
	Sum inntekt	-48 260	0	0	0	0
0121	Økonomisystem	193 040	0	170 000	170 000	0
00100	Fast lønn fordelt	0	0	0	0	28 713
	Pensjonsinnskudd					
00900	fellesordninger, investering	0	0	0	0	3 446
00990	Arbg. avgift av lønn, inv.	0	0	0	0	1 640
	Vedlikehold, byggetjenester og					
02300	nybygg, inv.	356 412	0	357 000	357 000	3 409 165
	Konsulent/arkitekttjenester,					
02700	Inv.	0	0	0	0	31 220
03703	Kjøp av tjenester private, inv.	19 975	0	0	0	0
04290	Betalt mva. investering	94 097	0	0	0	860 096
	Sum utgift	470 483	0	357 000	357 000	4 334 281
07290	Kompensert mva. investering	-94 097	0	0	0	-860 096
	Sum inntekt	-94 097	0	0	0	-860 096
0124	Rådhuset - oppgradering	376 387	0	357 000	357 000	3 474 184
00100	Fast lønn fordelt	0	0	0	0	10 134
	Pensjonsinnskudd					
00900	fellesordninger, investering	0	0	0	0	1 216
00990	Arbg. avgift av lønn, inv.	0	0	0	0	579
01951	Byggesaksgebyr, inv.	0	0	0	0	3 236

Konto	Tekst	Budsjett			
		Regnskap 2020	Budsjett 2020	Budsjett just	inkl. endr

	Vedlikehold, byggetjenester og					
02300	nybygg, inv.	62 398	0	0	0	479 314
02301	Totalsum (splittes), inv.	0	600 000	0	600 000	0
02700	Konsulent/arkitektjenester, Inv.	41 900	0	0	0	0
04290	Betalt mva. investering	26 075	0	0	0	120 638
	Sum utgift	130 373	600 000	0	600 000	615 117
07290	Kompensert mva. investering	-26 075	0	0	0	-120 638
	Sum inntekt	-26 075	0	0	0	-120 638
0125	Rådhuset - brannsikring	104 298	600 000	0	600 000	494 479
00100	Fast lønn fordelt	0	0	0	0	16 890
	Pensjonsinnskudd					
00900	fellesordninger, investering	0	0	0	0	2 027
00990	Arbg. avgift av lønn, inv.	0	0	0	0	965
	Vedlikehold, byggetjenester og					
02300	nybygg, inv.	0	0	0	0	237 231
	Materialer til vedl. hold,					
	påkostning og nybygg,					
02501	investering	0	0	0	0	18 330
03750	Kjøp av tjenester IKS, inv.	0	0	0	0	623
04290	Betalt mva. investering	0	0	0	0	64 046
	Sum utgift	0	0	0	0	340 112
07290	Kompensert mva. investering	0	0	0	0	-64 046
	Sum inntekt	0	0	0	0	-64 046
0219	Røsvik skole - paviljong	0	0	0	0	276 066
00100	Fast lønn fordelt	0	0	0	0	59 115
	Pensjonsinnskudd					
00900	fellesordninger, investering	0	0	0	0	7 094
00990	Arbg. avgift av lønn, inv.	0	0	0	0	3 377
	Vedlikehold, byggetjenester og					
02300	nybygg, inv.	420 165	0	0	0	561 400
			1 200			
02301	Totalsum (splittes), inv.	0	000	-500 000	700 000	0
	Materialer til vedl. hold,					
	påkostning og nybygg,					
02501	investering	2 593	0	0	0	28 180
04290	Betalt mva. inv.	104 190	0	0	0	148 895
05002	Forsinkelsesrenter	0	0	0	0	165
			1 200			
	Sum utgift	526 948	000	-500 000	700 000	808 225
07290	Kompensert mva. investering	-104 190	0	0	0	-148 895
	Sum inntekt	-104 190	0	0	0	-148 895
0220	Nordsia Oppvekstsenter	422 759	1 200 000	-500 000	700 000	659 330

Konto	Tekst	Regnskap 2020	Budsjett 2020	Budsjett just	Budsjett inkl. endr	Regnskap 2019
-------	-------	------------------	------------------	------------------	------------------------	------------------

00100	Fast lønn fordelt	0	0	0	0	3 378
	Pensjonsinnskudd					
00900	fellesordninger, investering	0	0	0	0	405
00990	Arbg. avgift av lønn, inv.	0	0	0	0	193
01951	Byggesaksgebyr, inv.	0	0	0	0	138 410
	Vedlikehold, byggetjenester og					
02300	nybygg, inv.	0	0	0	0	154 255
02700	Konsulent/arkitektjenester, Inv.	7 995	0	0	0	3 849 235
03703	Kjøp av tjenester private, inv.	73 620	0	53 000	53 000	0
04290	Betalt mva. inv.	7 241	0	0	0	1 000 808
	Sum utgift	88 856	0	53 000	53 000	5 146 684
07290	Kompensert mva. investering	-7 241	0	0	0	-1 000 808
	Sum inntekt	-7 241	0	0	0	-1 000 808
	Straumen barnehage - nytt					
0222	bygg	81 615	0	53 000	53 000	4 145 876
	Vedlikehold, byggetjenester og					
02300	nybygg, inv.	153 448	0	700 000	700 000	0
04290	Betalt mva. inv.	38 362	0	0	0	0
	Sum utgift	191 810	0	700 000	700 000	0
07290	Kompensert mva. investering	-38 362	0	0	0	0
	Sum inntekt	-38 362	0	0	0	0
0224	Straumen skole - Paviljong	153 448	0	700 000	700 000	0
00100	Fast lønn fordelt	0	0	0	0	16 890
	Pensjonsinnskudd					
00900	fellesordninger, investering	0	0	0	0	2 027
00990	Arbg. avgift av lønn, inv.	0	0	0	0	965
	Vedlikehold, byggetjenester og					
02300	nybygg, inv.	0	0	0	0	26 691
02502	Fordelte maskintimer, inv.	0	0	0	0	44 700
04290	Betalt mva. investering	0	0	0	0	6 223
	Sum utgift	0	0	0	0	97 496
07290	Kompensert mva. investering	0	0	0	0	-6 223
	Sum inntekt	0	0	0	0	-6 223
	Straumen skole - spesialfløy					
0225	drenering	0	0	0	0	91 273
03703	Kjøp av tjenester private, inv.	226 500	0	227 000	227 000	0
04290	Betalt mva. inv.	56 625	0	0	0	0
	Sum utgift	283 125	0	227 000	227 000	0
07290	Kompensert mva. investering	-56 625	0	0	0	0
08300	Spillemidler	-96 000	0	0	0	0
	Sum inntekt	-152 625	0	0	0	0
	Røsvik skole - kunstgress					
0226	binge	130 500	0	227 000	227 000	0

Konto	Tekst	Regnskap 2020	Budsjett 2020	Budsjett just	Budsjett inkl. endr	Regnskap 2019
-------	-------	------------------	------------------	------------------	------------------------	------------------

02301	Totalsum (splittes), inv.	0	500 000	0	500 000	0
	Sum utgift	0	500 000	0	500 000	0
0227	Straumen skole, universell utforming 1-4. klasse	0	500 000	0	500 000	0
02006	Teknisk utstyr, investering	308 912	0	300 000	300 000	0
04290	Betalt mva. investering	77 228	0	0	0	0
	Sum utgift	386 140	0	300 000	300 000	0
07290	Kompensert mva. investering	-77 228	0	0	0	0
	Sum inntekt	-77 228	0	0	0	0
0228	Straumen skole/barnehage kameraovervåking	308 912	0	300 000	300 000	0
	Pensjonsinnskudd					
00900	fellesordninger, investering	0	0	0	0	1 621
00990	Arbg. avgift av lønn, inv.	0	0	0	0	772
	Vedlikehold, byggetjenester og nybygg, investering	0	0	105 000	105 000	0
02300	Sum utgift	0	0	105 000	105 000	2 393
0302	Sørfold sykehjem standardheving	0	0	105 000	105 000	2 393
	Vedlikehold, byggetjenester og nybygg, inv.	735 886	0	0	0	0
02300	nybygg, inv.	735 886	0	0	0	0
02301	Totalsum (splittes), inv.	0	700 000	0	700 000	0
04290	Betalt mva. inv.	183 971	0	0	0	0
	Sum utgift	919 857	700 000	0	700 000	0
07290	Kompensert mva. investering	-183 971	0	0	0	0
	Sum inntekt	-183 971	0	0	0	0
0307	Sørfold sykehjem, retrekking tak	735 886	700 000	0	700 000	0
00100	Fast lønn fordelt	0	0	0	0	1 689
	Pensjonsinnskudd					
00900	fellesordninger, investering	0	0	0	0	203
00990	Arbg. avgift av lønn, inv.	0	0	0	0	96
01200	Drifts- og forbr. materiell inv.	0	0	0	0	51 980
02004	Kjøkkenutstyr, inv.	0	0	0	0	40 596
	Vedlikehold, byggetjenester og nybygg, inv.	0	0	0	0	177 859
02300	nybygg, inv.	0	0	0	0	177 859
	Materialer til vedl. hold, påkostning og nybygg, investering	0	0	0	0	7 505
02501	investering	0	0	0	0	7 505
04290	Betalt mva. inv.	0	0	0	0	56 490
	Sum utgift	0	0	0	0	336 418
07290	Kompensert mva. investering	0	0	0	0	-56 490
	Sum inntekt	0	0	0	0	-56 490
0312	Eldresenteret stand. heving, inv.	0	0	0	0	279 928
Konto	Tekst	Regnskap 2020	Budsjett 2020	Budsjett just	Budsjett inkl. endr	Regnskap 2019

02301	Totalsum (splittes), inv.	0	3 500 000	0	3 500 000	0
02700	Konsulent/arkitekttjenester, Inv.	0	0	0	0	152 790
04290	Betalt mva. inv.	0	0	0	0	38 198
	Sum utgift	0	3 500 000	0	3 500 000	190 988
07290	Kompensert mva. investering	0	0	0	0	-38 198
	Sum inntekt	0	0	0	0	-38 198
0320	Omsorgsboliger, psykiske helse	0	3 500 000	0	3 500 000	152 790
00100	Fast lønn fordelt	0	0	0	0	37 158
	Pensjonsinnskudd					
00900	fellesordninger, investering	0	0	0	0	4 459
00990	Arbg. avgift av lønn, inv.	0	0	0	0	2 122
01151	Bevertning komm. regi, inv.	0	0	0	0	4 167
01952	Lisens programvare, inv.	0	0	0	0	1 944
02000	Inventar og utstyr, inv.	0	0	0	0	95 203
	Vedlikehold, byggetjenester og nybygg, inv.					
02300	Materialer til vedl. hold, påkostning og nybygg, investering	830 913	0	831 000	831 000	14 915 923
02501	Konsulent/arkitekttjenester, Inv.	0	0	0	0	23 193
02700	Betalt mva. investering	207 728	0	0	0	3 784 305
04290	Sum utgift	1 038 641	0	831 000	831 000	18 969 429
07000	Div. refusjon fra stat, inv.	0	0	0	0	-14 150 000
07290	Kompensert mva. investering	-207 728	0	0	0	-3 784 305
	Sum inntekt	-207 728	0	0	0	-17 934 305
0321	Omsorgsboliger Straumen	830 913	0	831 000	831 000	1 035 124
02700	Konsulent/arkitekttjenester, Inv.	0	0	0	0	43 208
03703	Kjøp av tjenester private, inv.	0	0	0	0	66 138
04290	Betalt mva. inv.	0	0	0	0	27 337
	Sum utgift	0	0	0	0	136 683
07290	Kompensert mva. investering	0	0	0	0	-27 337
	Sum inntekt	0	0	0	0	-27 337
0323	Helsehus-samløkalisering	0	0	0	0	109 346
	Vedlikehold, byggetjenester og nybygg, inv.					
02300	nybygg, inv.	186 937	0	0	0	0
02301	Totalsum (splittes), inv.	0	250 000	0	250 000	0
04290	Betalt mva. inv.	46 734	0	0	0	0
	Sum utgift	233 671	250 000	0	250 000	0
07290	Kompensert mva. investering	-46 734	0	0	0	0
	Sum inntekt	-46 734	0	0	0	0
0324	Eldresenteret, brannsikring	186 937	250 000	0	250 000	0

Konto	Tekst	Regnskap 2020	Budsjett 2020	Budsjett just	Budsjett inkl. endr	Regnskap 2019
-------	-------	---------------	---------------	---------------	---------------------	---------------

	Vedlikehold, byggetjenester og nybygg,					
02300	inv.	0	0	0	0	486 008
	Materialer til vedl. hold					
02501	påkostning og nybygg, inv.	0	0	0	0	2 989
04290	Betalt mva. inv.	22 275	0	0	0	99 974
	Sum utgift	22 275	0	0	0	588 971
	Kompensert mva.					
07290	investering	-22 275	0	0	0	-99 974
	Sum inntekt	-22 275	0	0	0	-99 974
0328	Sørfold sykehjem, heis	0	0	0	0	488 997
	Kjøp av transportmidler,					
02101	inv.	0	500 000	0	500 000	0
	Vedlikehold, byggetjenester og nybygg,					
02300	investering	95 000	0	0	0	0
04290	Betalt mva. investering	23 750	0	0	0	0
	Sum utgift	118 750	500 000	0	500 000	0
	Kompensert mva.					
07290	investering	-23 750	0	0	0	0
	Sum inntekt	-23 750	0	0	0	0
0403	Røsvik kirke	95 000	500 000	0	500 000	0
	Vedlikehold, byggetjenester og nybygg,					
02300	inv.	181 426	0	0	0	0
02301	Totalsum (splittes), inv.	0	300 000	0	300 000	0
04290	Betalt mva. investering	45 356	0	0	0	0
	Sum utgift	226 782	300 000	0	300 000	0
	Kompensert mva.					
07290	investering	-45 356	0	0	0	0
	Sum inntekt	-45 356	0	0	0	0
0501	Sørfoldhallen	181 426	300 000	0	300 000	0
00100	Fast lønn fordelt	0	0	0	0	3 378
	Pensjonsinnskudd					
00900	fellesordninger, inv.	0	0	0	0	405
00990	Arbg. avgift av lønn, inv.	0	0	0	0	193
	Vedlikehold, byggetjenester og nybygg,					
02300	inv.	79 877	0	0	0	161 090
02301	Totalsum (splittes), inv.	0	600 000	0	600 000	0
	Materialer til vedl. hold,					
02501	påkostning og nybygg, in	0	0	0	0	10 870
	Konsulent/arkitekttjenester					
02700	, Inv.	0	0	0	0	52 097
04290	Betalt mva. inv.	19 969	0	0	0	49 764
	Sum utgift	99 846	600 000	0	600 000	277 797
	Kompensert mva.					
07290	investering	-19 969	0	0	0	-49 764
	Sum inntekt	-19 969	0	0	0	-49 764
0508	Lakselva, opprustning	79 877	600 000	0	600 000	228 033

Konto	Tekst	Regnskap 2020	Budsjett 2020	Budsjett just	Budsjett inkl. endR	Regnskap 2019
-------	-------	------------------	------------------	------------------	---------------------------	------------------

	Vedlikehold, byggetjenester og nybygg, inv.	1 544 778	0	0	0	0
02300						
02301	Totalsum (splittes), inv.	0	1 573 000	0	1 573 000	0
	Kjøp av tjenester private, inv.	512 925	0	427 000	427 000	0
03703						
04290	Betalt mva. inv.	514 426	0	0	0	0
	Sum utgift	2 572 128	1 573 000	427 000	2 000 000	0
	Kompensert mva. investering	-514 426	0	0	0	0
07290						
	Div. ref. fra fylkeskommunen, inv.	0	0	-405 000	-405 000	0
07300						
07700	Refusjon fra andre, inv.	-98 000	0	0	0	0
	Spillemidler	-344 000	0	0	0	0
08300						
	Sum inntekt	-956 426	0	-405 000	-405 000	0
					1 595	
0524	Myre Stadion	1 615 703	1 573 000	22 000	000	0
	Vedlikehold, byggetjenester og nybygg, inv.	197 244	0	0	0	0
02300						
02301	Totalsum (splittes), inv.	0	100 000	0	100 000	0
	Kjøp av eksisterende bygg/anlegg, inv.	5 860	0	0	0	0
02850						
	Avsetning ubundne investeringsfond	4 032 814	0	0	0	0
05401						
	Sum utgift	4 235 918	100 000	0	100 000	0
06700						
	Salg av fast eiendom, inv.	-4 032 814	0	0	0	0
	Sum inntekt	-4 032 814	0	0	0	0
0601	Kommunale bygg	203 104	100 000	0	100 000	0
	Vedlikehold/nyanlegg av veier, inv.	0	0	0	0	200 567
02303						
02502	Fordelte maskintimer, inv.	0	0	0	0	29 250
04290						
	Betalt mva. inv.	0	0	0	0	49 692
	Sum utgift	0	0	0	0	279 509
	Kompensert mva. investering	0	0	0	0	-49 692
07290						
	Sum inntekt	0	0	0	0	-49 692
0603	Standardheving veier	0	0	0	0	229 817
	Kjøp av tjenester private inv.	0	0	0	0	183 000
03703						
04290						
	Betalt mva. inv.	0	0	0	0	45 750
	Sum utgift	0	0	0	0	228 751
	Kompensert mva. investering	0	0	0	0	-45 750
07290						
	Sum inntekt	0	0	0	0	-45 750
0604	Veg/gatelys	0	0	0	0	183 000

Konto	Tekst	Regnskap 2020	Budsjett 2020	Budsjett just	Budsjett inkl. endr	Regnskap 2019
-------	-------	---------------	---------------	---------------	---------------------	---------------

	Vedlikehold, byggetjenester og nybygg					
02300	inv.	55 444	0	0	0	146 076
02301	Totalsum (splittes), inv.	0	200 000	0	200 000	0
	Vedlikehold/nybygg					
02304	kummer/anlegg, inv.	111 523	0	0	0	0
	Sum utgift	166 967	200 000	0	200 000	146 076
0607	Avløpsstasjoner	166 967	200 000	0	200 000	146 076
	EDB- og					
02001	kommunikasjonsutstyr, inv.	0	0	0	0	83 300
	Kjøp av transportmidler,					
02101	inv.	0	200 000	0	200 000	0
	Vedlikehold, byggetjenester og nybygg,					
02300	inv.	83 850	0	0	0	0
	Sum utgift	83 850	200 000	0	200 000	83 300
0608	Driftsovervåking vann/kloakk	83 850	200 000	0	200 000	83 300
01950	Rettsgebyr, inv.	0	0	0	0	3 125
01951	Byggesaksgebyr, inv.	0	0	0	0	2 050
01953	Tinglysningsgebyr	1 455	0	0	0	0
	Sum utgift	1 455	0	0	0	5 175
06701	Salg av tomter, inv.	-12 150	0	0	0	0
	Sum inntekt	-12 150	0	0	0	0
0610	Kjøp/salg av tomter	-10 695	0	0	0	5 175
	Kjøp av transportmidler,					
02101	inv.	248 000	250 000	0	250 000	0
	Sum utgift	248 000	250 000	0	250 000	0
0612	Bil - Teknisk	248 000	250 000	0	250 000	0
02301	Totalsum (splittes), inv.	0	1 000 000	0	1 000 000	0
	Vedlikehold/nyanlegg av					
02303	veier, inv.	834 750	0	0	0	0
	Vedlikehold/nybygg					
02304	kummer/anlegg, inv.	0	0	0	0	644 050
	Materialer til vedl.hold,					
02501	påkostning og nybygg, in	0	0	0	0	1 209
02502	Fordelte maskintimer inv.	4 950	0	0	0	20 250
	Konsulent/arkitekttjenester					
02700	, Inv.	28 000	0	0	0	12 800
04290	Betalt mva, inv.	215 688	0	0	0	164 515
	Sum utgift	1 083 388	1 000 000	0	1 000 000	842 824
	Kompensert mva					
07290	investering	-215 688	0	0	0	-164 515
	Sum inntekt	-215 688	0	0	0	-164 515
0619	Bruer og kaier	867 700	1 000 000	0	1 000 000	678 309

Konto	Tekst	Regnskap 2020	Budsjett 2020	Budsjett just	Budsjett inkl. endr	Regnskap 2019
-------	-------	------------------	------------------	------------------	------------------------	------------------

02300	Vedlikehold, byggetjenester og nybygg, inv.	0	0	0	0	156 501
02700	Konsulent/arkitekttjenester , Inv.	0	0	0	0	300 000
	Sum utgift	0	0	0	0	456 501
0621	Vannverker - godkjenning	0	0	0	0	456 501
02301	Totalsum (splittes), inv.	0	600 000	0	600 000	0
	Sum utgift	0	600 000	0	600 000	0
0640	Komm bygg - utvendig, inv.	0	600 000	0	600 000	0
02300	Vedlikehold, byggetjenester og nybygg, inv.	-65 278	0	0	0	2 538 510
02304	Vedlikehold/nybygg kummer/anlegg, inv.	0	0	0	0	16 925
02501	Materialer til vedl.hold, påkostning og nybygg, in	866	0	0	0	104 663
02502	Fordelte maskintimer inv.	36 600	0	0	0	117 600
02700	Konsulent/arkitekttjenester , Inv.	0	0	0	0	18 610
03703	Kjøp av tjenester private inv.	0	0	0	0	1 050
04290	Betalt mva. inv.	-22 874	0	0	0	6 123
	Sum utgift	-50 687	0	0	0	2 803 480
07290	Kompensert mva investering	22 874	0	0	0	-6 123
	Sum inntekt	22 874	0	0	0	-6 123
0651	Røsvik renseanlegg avløp	-27 813	0	0	0	2 797 358
01401	Annonser, inv.	4 975	0	0	0	0
02301	Totalsum (splittes), inv.	0	100 000	0	100 000	0
02700	Konsulent/arkitekttjenester , Inv.	274 963	0	0	0	0
04290	Betalt mva, inv.	69 984	0	0	0	0
	Sum utgift	349 922	100 000	0	100 000	0
07290	Kompensert mva investering	-69 984	0	0	0	0
	Sum inntekt	-69 984	0	0	0	0
0653	Trafikksikkerhet - egenandel	279 938	100 000	0	100 000	0

Konto	Tekst	Regnskap 2020	Budsjett 2020	Budsjett just	Budsjett inkl. endr	Regnskap 2019
-------	-------	------------------	------------------	------------------	------------------------	------------------

	Vedlikehold, byggetjenester og nybygg,						
02300	inv.	0	0	0	0	0	348 039
	Kjøp av tjenester private,						
03703	inv.	0	0	0	0	0	-738
04290	Betalt mva, inv.	0	0	0	0	0	86 825
	Sum utgift	0	0	0	0	0	434 126
	Kompensert mva						
07290	investering	0	0	0	0	0	-86 825
	Sum inntekt	0	0	0	0	0	-86 825
0659	Drivstofftank	0	0	0	0	0	347 301
01200	Drifts- og forbr.matriell inv. Vedlikehold, byggetjenester og nybygg	0	0	0	0	0	302
02300	inv.	0	0	0	0	0	663 334
	Kjøp av tjenester private,						
03703	inv.	0	0	0	0	0	10 500
04290	Betalt mva, inv.	0	0	0	0	0	168 534
	Sum utgift	0	0	0	0	0	842 671
	Kompensert mva						
07290	investering	0	0	0	0	0	-168 534
	Sum inntekt	0	0	0	0	0	-168 534
0660	Garasje - brannbil 2019	0	0	0	0	0	674 137
01953	Tinglysningsgebyr	585	0	0	0	0	0
05100	Avdrag videreform.lån inv.	0	0	0	0	0	286 502
05121	Avdrag videreform.lån inv. E.O.avdrag Videreform.lån	476 896	0	0	0	0	0
	inv.	5 791 033	0	0	0	0	0
05200	Videreformidlingslån inv.	0	0	0	0	0	1 994 842
05220	Videreformidlingslån inv. Avsetning bundne	4 157 814	0	2 000 000	2 000 000	0	0
	investerings fond	1 557 431	0	0	0	0	1 039 742
	Sum utgift	11 983 759	0	2 000 000	2 000 000	0	3 321 086
	Bruk av						
09102	videreform.lån/startlån inv.	0	0	0	0	0	-1 994 842
09121	Bruk av videreform.lån inv.	-4 157 814	0	-2 000 000	-2 000 000	0	0
09205	Avdrag på startlån m.v.	0	0	0	0	0	-1 126 244
09206	Ekstraord. avdrag på utlån Mottatte avdrag	0	0	0	0	0	-200 000
09221	videreutlån inv. Ekstraord mottatte avdrag	-685 247	0	0	0	0	0
09222	videreutlån inv. Bruk av div. bundne fond,	-1 349 665	0	0	0	0	0
	inv.	-5 791 033	0	0	0	0	0
09500	Sum inntekt	-11 983 759	0	-2 000 000	-2 000 000	0	-3 321 086
0900	Startlån/videreutlån	0	0	0	0	0	0

Konto	Tekst	Regnskap 2020	Budsjett 2020	Budsjett just	Budsjett inkl. endr	Regnskap 2019
-------	-------	------------------	------------------	------------------	------------------------	------------------

05300	Dekn. tidligere års underskudd inv.	9 878 423	0	9 878 000	9 878 000	19 140 937
	Sum utgift	9 878 423	0	9 878 000	9 878 000	19 140 937
				-9 878		
09100	Bruk av nye lån, inv.	-9 878 423	0	000	-9 878 000	-19 140 937
	Sum inntekt	-9 878 423	0	000	-9 878 000	-19 140 937
9300	Over-/underskudd tidligere år	0	0	0	0	0
09700	Overføringer fra driftsregnskapet	0	0	0	0	-800 000
	Sum inntekt	0	0	0	0	-800 000
9800	Overf. mellom drifts- og investeringsregnskap	0	0	0	0	-800 000
			-13 373	-1 211	-14 584	
09100	Bruk av nye lån, inv.	-7 539 618	000	000	000	-1 035 124
	Bruk av ubrukte lånemidler, inv.	-1 054 000	0	-1 054		
09101				000	-1 054 000	-7 070 000
	Sum inntekt	-8 593 618	-13 373	-2 265	-15 638	-8 105 124
9810	Interne finansierings transaksjoner	-8 593 618	-13 373 000	-2 265 000	-15 638 000	-8 105 124
09800	Regnskapsmessig underskudd inv.	0	0	0	0	-9 878 423
	Sum inntekt	0	0	0	0	-9 878 423
9990	Årets resultat	0	0	0	0	-9 878 423
		0	0	0	0	0

DRIFTSREGNSKAP 2020

Konto	Tekst	Regnskap 2020	Budsjett 2020	Budsjett just	Budsjett inkl. endr	Regnskap 2019
10300	Lønn ekstrahjelp	1 345	0	0	0	0
10302	Sommerjobb ungdom	0	300 000	-300 000	0	0
10400	Lønn overtid	0	0	0	0	2 225

10507	Andre oppdr/godtgj.	7 439	15 000	0	15 000	11 417
10800	Godtgjørelse ordfører	828 000	829 656	0	829 656	914 272
	Godtgjørelse					
10801	varaordfører	82 800	8 179	0	8 179	85 677
	Godtgj f-skap/leder					
10802	utvalg	49 379	62 000	0	62 000	59 824
10803	Møtegodtgjørelse	237 376	140 000	0	140 000	237 538
10804	Tapt arbeidsfortjeneste	86 746	120 000	0	120 000	61 839
	Pensjonsinnskudd,					
10900	fellesordn.	110 652	115 340	-6 000	109 340	172 068
	Trekkpliktige forsikrings					
10905	ordninger	1 456	0	0	0	987
10990	Arbeidsgiveravgift	64 197	84 975	0	84 975	80 493
	Kontormateriell, forbruks					
11000	materiell	180	0	0	0	0
	Abonnement aviser/					
11002	tidsskrifter	35 900	20 000	0	20 000	0
11003	Faglitteratur	3 098	0	0	0	0
	Bevertning i kommunal					
11151	regi	36 063	30 000	0	30 000	71 630
11200	Drifts-/forbruksmateriell	0	0	0	0	385
11203	Velferdstiltak brukere	2 017	0	0	0	2 952
11204	Tjenestefrikjøp	175 152	174 000	0	174 000	226 431
	Ikke oppgavepliktig					
11205	utgifts dekning	0	0	0	0	1 453
	Andre driftsutgifter,					
11209	herunder kantinetjenester	5 825	10 000	0	10 000	51 021
11300	Telefonutgifter	-2 196	0	0	0	-661
	Mobiltelefonutgifter					
11306	(personer)	-1 290	5 000	0	5 000	1 562
	Kursavgifter /					
11500	kursopphold	4 284	50 000	0	50 000	50 113
	Foreleser/ kursholder,					
11502	(ekstern utg.)	0	0	0	0	5 000
	Reise- og					
11600	kostgodtgjørelse	16 018	90 000	0	90 000	51 435
11650	Telefongodtgjørelse	15 950	0	0	0	13 690
	Reiseutgifter, ikke					
11703	oppg.pl	412	8 000	0	8 000	24 361
11956	Kontingenter	85 000	112 000	0	112 000	111 284
	EDB- og					
12001	kommunikasjonsutstyr	1 533	0	0	0	0
	Konsulent-					
12700	/arkitekttjenester	241	0	0	0	0
12701	Juridisk bistand	45 338	0	0	0	51 290

Kont	o Tekst	Regnskap 2020	Budsjett 2020	Budsjett just	Budsjett inkl. endr	Regnskap 2019
13300	Kjøp av fylkeskomm.tj.	0	7 500	0	7 500	0
	Interkommunale					
13501	samarbeids tiltak	163 668	242 500	0	242 500	226 691

13703	Kjøp av tjenester private	23 212	0	0	0	16 929
13750	Kjøp av tjenester IKS	11 030	0	0	0	0
14290	Betalt mva	39 627	0	0	0	34 261
	Tilskudd til lag/ foreninger/					
14700	organisasjoner	0	26 000	0	26 000	20 000
	Andre tilskudd /					
14709	overføringer	0	0	0	0	50 846
15002	Forsinkelsesrenter	392	0	0	0	0
	Sum utgift	2 130 843	2 450 150	-306 000	2 144 150	2 637 013
	Salgsinntekter,avg. fritt,					
16200	fakturering	-18 950	-26 000	0	-26 000	-22 450
16204	Betalt for kost, ansatte	-360	0	0	0	0
	Salgsinnt. avgiftsfritt					
16208	(f.eks. plan)	0	0	0	0	-3 450
17290	Kompensert mva drift	-39 627	0	0	0	-34 261
	Sum inntekt	-58 937	-26 000	0	-26 000	-60 161
1000	Kommunest/form.sk	2 071 906	2 424 150	-306 000	2 118 150	2 576 852
10507	Andre oppdr/godtj.	93	0	0	0	0
10803	Møtegodtgjørelse	17 520	12 000	0	12 000	13 361
10990	Arbeidsgiveravgift	765	612	0	612	681
	Beverting i kommunal					
11151	regi	825	2 000	0	2 000	0
	Andre driftsutgifter, herunder					
11209	kantinetjenester	0	4 000	0	4 000	0
	Reise- og					
11600	kostgodtgjørelse	751	3 000	0	3 000	0
	Reiseutgifter, ikke					
11703	oppg.pl	3 774	0	0	0	6 893
14290	Betalt mva	226	0	0	0	80
	Andre tilskudd /					
14709	overføringer	25 000	25 000	0	25 000	0
	Sum utgift	48 955	46 612	0	46 612	21 015
17290	Kompensert mva drift	-226	0	0	0	-80
	Sum inntekt	-226	0	0	0	-80
1005	Sørfold Ungdomsråd	48 728	46 612	0	46 612	20 935
10507	Andre oppdr/godtj.	169	0	0	0	415
	Godtj f-skap/leder					
10802	utvalg	0	2 000	0	2 000	353
10803	Møtegodtgjørelse	6 935	14 000	0	14 000	9 286
10990	Arbeidsgiveravgift	309	1 071	0	1 071	513
11150	Matvarer	0	2 000	0	2 000	0

Konto	Tekst	Regnskap 2020	Budsjett 2020	Budsjett just	Budsjett inkl. endr	Regnskap 2019
11151	Beverting i kommunal regi	1 464	10 000	0	10 000	3 809

	Andre driftsutgifter, herunder					
11209	kantinetjenester	0	3 000	0	3 000	0
	Reise- og					
11600	kostgodtgjørelse	1 293	6 000	0	6 000	3 017
	Reiseutgifter, ikke					
11703	oppg.pl	0	2 000	0	2 000	0
	Transport eldre /					
11704	funksjonshemmede	0	13 000	0	13 000	0
	Sum utgift	10 169	53 071	0	53 071	17 392
1010	Eldreråd	10 169	53 071	0	53 071	17 392
10507	Andre oppdr/godtgj. Godtgj f-skap/leder	82	0	0	0	453
10802	utvalg	8 491	0	0	0	8 398
10803	Møtegodtgjørelse	740	16 000	0	16 000	13 285
	Tapt					
10804	arbeidsfortjeneste	0	30 000	0	30 000	3 975
10990	Arbeidsgiveravgift	466	2 346	0	2 346	1 393
	Bevertning i					
11151	kommunal regi	0	4 000	0	4 000	210
11204	Tjenestefrikjøp	0	0	0	0	9 433
	Kursavgifter /					
11500	kursopphold	24 042	22 000	0	22 000	15 524
	Reise- og					
11600	kostgodtgjørelse	823	7 000	0	7 000	2 844
11650	Telefongodtgjørelse	1 200	1 000	0	1 000	1 200
	Reiseutgifter, ikke					
11703	oppg.pl	8 904	0	0	0	9 263
13750	Kjøp av tjenester IKS	90 000	112 000	0	112 000	86 146
14290	Betalt mva	3 045	0	0	0	2 501
	Sum utgift	137 792	194 346	0	194 346	154 625
16204	Betalt for kost, ansatte	180	0	0	0	-120
17290	Kompensert mva drift	-3 045	0	0	0	-2 501
	Sum inntekt	-2 865	0	0	0	-2 621
1015	Kontrollutvalget	134 927	194 346	0	194 346	152 004
10400	Lønn overtid	0	0	0	0	10 094
10507	Andre oppdr/godtgj.	0	0	0	0	279
10803	Møtegodtgjørelse	0	0	0	0	13 104
10990	Arbeidsgiveravgift	0	0	0	0	1 197
	Kontormateriell,					
11000	forbruksmaterieell	0	0	0	0	7 309
	Bevertning i					
11151	kommunal regi	450	0	0	0	2 860
	Drifts-					
11200	/forbruksmaterieell	0	2 000	0	2 000	1 340
11204	Tjenestefrikjøp	0	0	0	0	10 323
11401	Annonser	0	0	0	0	51 720
	Kursavgifter /					
11500	kursopphold	8 139	0	0	0	12 717
Konto	Tekst	Regnskap 2020	Budsjett 2020	Budsjett just	Budsjett inkl. endr	Regnskap 2019
11600	Reise- og kostgodtgjørelse	0	0	0	0	1 615
11703	Reiseutgifter, ikke oppg.pl	0	0	0	0	720

11956	Kontingenter	1 500	0	0	0	1 500
13000	Kjøp av statlige tjenester	1 600	0	0	0	0
14290	Betalt mva	0	0	0	0	16 436
	Sum utgift	11 689	2 000	0	2 000	131 215
17290	Kompensert mva drift	0	0	0	0	-16 436
	Sum inntekt	0	0	0	0	-16 436
1030	Valg	11 689	2 000	0	2 000	114 778
	Andre tilskudd /					
14709	overføringer	111 106	112 200	0	112 200	110 006
	Sum utgift	111 106	112 200	0	112 200	110 006
1035	Støtte pol. partier	111 106	112 200	0	112 200	110 006
	Utbedrings/Boligtilskud					
14702	d	400 000	400 000	0	400 000	0
	Sum utgift	400 000	400 000	0	400 000	0
19501	Bruk av næringsfond	0	-400 000	0	-400 000	0
	Sum inntekt	0	-400 000	0	-400 000	0
1040	Bidrag til boligbygging	400 000	0	0	0	0
	Kjøp fra interkommunale					
13700	selskap (IKS/AS)	122 570	0	0	0	0
13750	Kjøp av tjenester IKS	457 500	578 000	0	578 000	552 475
	Sum utgift	580 070	578 000	0	578 000	552 475
1045	Revisjonen	580 070	578 000	0	578 000	552 475
10100	Fast lønn	0	2 089 000	0	2 089 000	0
13750	Kjøp av tjenester IKS	0	0	0	0	25 000
	Tilskudd til					
	lag/foreninger/					
14700	organisasjoner	15 000	50 000	0	50 000	27 000
	Andre tilskudd /					
14709	overføringer	12 000	0	0	0	0
	Sum utgift	27 000	2 139 000	0	2 139 000	52 000
1050	Reserverte tilleggsbevilgninger	27 000	2 139 000	0	2 139 000	52 000
	Konsulent-					
12700	/arkitekttjenester	0	500 000	0	500 000	0
	Interkommunale					
13501	samarbeids tiltak	0	50 000	0	50 000	0

Konto	Tekst	Regnskap 2020	Budsjett 2020	Budsjett just	Budsjett inkl. endr	Regnskap 2019
13703	Kjøp av tjenester private	234 000	0	0	0	0
	Sum utgift	234 000	550 000	0	550 000	0
19501	Bruk av næringsfond	-234 000	-550 000	0	-550 000	0
	Sum inntekt	-234 000	-550 000	0	-550 000	0

Kommuneplanleggin		0	0	0	0	0
1101	g					
10100	Fast lønn	676 763	678 145	0	678 145	673 705
10400	Lønn overtid	29 181	0	0	0	0
10507	Andre oppdr/godtgj. Pensjonsinnskudd,	5 068	0	0	0	6 124
10900	fellesordn. Trekkpliktige	92 994	93 245	-5 000	88 245	119 324
10905	forsikringsordninger	728	0	0	0	728
10990	Arbeidsgiveravgift	36 920	39 340	0	39 340	41 131
11000	Kontormateriell, forbruksmateriell	0	5 000	0	5 000	0
11002	Abonnement aviser/ tidsskrifter	4 238	1 000	0	1 000	3 999
11151	Beverting i kommunal regi	5 432	3 000	0	3 000	5 306
11201	Arbeidstøy/verneutstyr Velferdstiltak	2 862	0	0	0	0
11202	(personaltiltak) Ikke oppgavepliktig	0	0	0	0	6 165
11205	utgiftsdekning Andre driftsutgifter, herunder	0	0	0	0	3 963
11209	kantinetjenester	459	3 000	0	3 000	0
11300	Telefonutgifter	-1 859	0	0	0	-4 391
11301	Porto	200	0	0	0	0
11306	Mobiltelefonutgifter (personer)	-516	3 000	0	3 000	1 653
11400	Trykkings- /kopieringsutg.	0	0	0	0	8 957
11401	Annonser	4 000	20 000	0	20 000	0
11500	Kursavgifter / kursopphold	0	0	0	0	3 796
11502	Foreleser/ kursholder, (ekstern utg.)	0	0	0	0	3 000
11600	Reise- og kostgodtgjørelse	5 391	20 000	0	20 000	13 642
11703	Reiseutgifter, ikke oppg.pl	718	10 000	0	10 000	9 794
11901	Leie skoler, lokaler, basseng etc	4 800	0	0	0	500
11956	Kontingenter	0	0	0	0	2 140
12008	Diverse utstyr Vedlikehold, byggjenester og	0	2 000	0	2 000	0
12300	nybygg	0	0	0	0	838

Konto	Tekst	Regnskap 2020	Budsjett 2020	Budsjett just	Budsjett inkl. endr	Regnskap 2019
12502	Fordelte maskintimer Konsulent-	0	0	0	0	1 200
12700	/arkitektjenester	4 000	0	0	0	4 000
12701	Juridisk bistand	28 875	0	0	0	1 594

13502	Interkommunalt nærings samarbeid	0	0	0	0	10 000
13703	Kjøp av tjenester private	2 140	0	0	0	306 016
14290	Betalt mva	11 131	6 000	0	6 000	80 477
14700	Tilskudd til lag/foreninger/ organisasjoner	15 050	0	0	0	0
14709	Andre tilskudd / overføringer	3 223	0	0	0	0
15002	Forsinkelsesrenter	77	0	0	0	0
15500	Avsetning til bundne fond	0	0	0	0	200 000
	Sum utgift	931 875	883 730	-5 000	878 730	1 503 661
17000	Refusjon fra staten, fakturering	-18 273	0	0	0	0
17007	Refusjon fra stat	-2 946	0	0	0	0
17290	Kompensert mva drift	-11 131	-6 000	0	-6 000	-80 477
18100	Andre statlige tilskudd	0	0	0	0	-597 687
19501	Bruk av næringsfond	-943 804	-877 730	0	-877 730	-825 497
	Sum inntekt	-976 153	-883 730	0	-883 730	-1 503 661
1102	Næringsavdeling	-44 279	0	-5 000	-5 000	0
10100	Fast lønn	203 207	0	203 000	203 000	382 369
10507	Andre oppdr/godtgj.	314	0	1 000	1 000	248
10900	Pensjonsinnskudd, fellesordn.	24 254	0	24 000	24 000	71 108
10905	Trekkpliktige forsikringsordninger	243	0	1 000	1 000	546
10990	Arbeidsgiveravgift	10 417	0	12 000	12 000	23 357
11002	Abonnement aviser/tidsskrifter	1 832	2 060	0	2 060	1 549
11003	Faglitteratur	0	1 030	0	1 030	0
11151	Beverning i kommunal regi	0	0	0	0	273
11201	Arbeidstøy/verneutstyr	2 219	3 090	0	3 090	0
11205	Ikke oppgavepliktig utgiftsdekning	645	0	0	0	575
11209	Andre driftsutgifter, herunder kantinetjenester	0	3 090	0	3 090	0
11300	Telefonutgifter	541	0	0	0	0
11401	Annonser	1 250	0	0	0	9 560
11500	Kursavgifter / kursopphold	9 300	0	0	0	0
11600	Reise- og kostgodtgjørelse	2 149	8 240	0	8 240	1 734

Konto	Tekst	Regnskap 2020	Budsjett 2020	Budsjett just	Budsjett inkl. endr	Regnskap 2019
11703	Reiseutgifter, ikke oppg.pl	367	0	0	0	664
12700	Konsulent-/arkitekttjenester	0	0	0	0	1 650
13503	Kjøp fra andre kommuner	8 500	0	0	0	0
13703	Kjøp av tjenester private	0	0	0	0	38 400

	Overføring til stat/					
14000	trygdeforv	0	0	0	0	65
14290	Betalt mva	3 128	4 120	0	4 120	12 403
	Sum utgift	268 365	21 630	241 000	262 630	544 502
16201	Gebyr	0	0	0	0	-190
16204	Betalt for kost, ansatte	-180	0	0	0	0
	Gebyr reg. plan/deling av					
16211	grunneiendom, fakturerin	-25 000	-60 000	0	-60 000	-66 000
17000	Refusjon fra staten, fakt.	0	0	0	0	-50 000
17290	Kompensert mva drift	-3 128	-4 120	0	-4 120	-12 403
	Sum inntekt	-28 308	-64 120	0	-64 120	-128 593
1103	Landbrukskontoret	240 057	-42 490	241 000	198 510	415 909
	Tilskudd til					
	lag/foreninger/organisasjon					
14700	er	6 000	7 000	0	7 000	6 000
	Sum utgift	6 000	7 000	0	7 000	6 000
19501	Bruk av næringsfond	-6 000	-7 000	0	-7 000	-6 000
	Sum inntekt	-6 000	-7 000	0	-7 000	-6 000
1110	Grendeutvalg	0	0	0	0	0
	Forsikringer og utg. til					
11850	vakthold og sikring	11 628	12 000	0	12 000	9 679
15900	Avskrivninger	633 996	671 000	0	671 000	633 996
	Sum utgift	645 624	683 000	0	683 000	643 675
19501	Bruk av næringsfond	-11 628	-20 000	0	-20 000	-9 679
19900	Motpost avskrivninger	-633 996	-671 000	0	-671 000	-633 996
	Sum inntekt	-645 624	-691 000	0	-691 000	-643 675
1115	Lokaler for nær.virksomhet	0	-8 000	0	-8 000	0
	Interkommunalt					
13502	næringsssamarbeid	10 000	0	0	0	10 000
13703	Kjøp av tjenester private	203 184	245 000	0	245 000	680 588
14290	Betalt mva	42 984	60 000	0	60 000	67 022
	Tilskudd til lag/foreninger/					
14700	organisasjoner	20 000	0	0	0	897 107

Konto	Tekst	Regnskap 2020	Budsjett 2020	Budsjett just	Budsjett inkl. endr	Regnskap 2019
	Andre tilskudd /					
14709	overføringer	0	372 000	0	372 000	118 769
15900	Avskrivninger	310 021	311 000	0	311 000	310 021
	Sum utgift	586 188	988 000	0	988 000	2 083 506

	Husleie og leie av					
16300	lokaler	-100 000	0	0	0	-45 000
17290	Kompensert mva drift	-42 984	-60 000	0	-60 000	-67 022
19500	Bruk av bundne fond	0	0	0	0	-465 430
19501	Bruk av næringsfond	-133 184	-617 000	0	-617 000	-1 196 034
19900	Motpost avskrivninger	-310 021	-311 000	0	-311 000	-310 021
	Sum inntekt	-586 188	-988 000	0	-988 000	-2 083 506
	Tilr.legg for					
1116	nær.virksomhet	0	0	0	0	0
	Interkommunale					
13501	samarbeidstiltak	0	120 000	0	120 000	0
	Interkommunalt					
13502	nærings samarbeid	10 018	0	0	0	0
	Kjøp av tjenester					
13703	private	0	200 000	0	200 000	0
14290	Betalt mva	0	30 000	0	30 000	0
	Tilskudd til					
	lag/foreninger/					
14700	organisasjoner	0	400 000	0	400 000	0
	Andre tilskudd /					
14709	overføringer	1 354 137	280 000	0	280 000	50 000
15002	Forsinkelsesrenter	-12	0	0	0	0
	Avsetning til bundne					
15500	fond	1 000 493	0	0	0	0
	Sum utgift	2 364 636	1 030 000	0	1 030 000	50 000
17290	Kompensert mva drift	0	-30 000	0	-30 000	0
18100	Andre statlige tilskudd	-1 154 118	0	0	0	0
19501	Bruk av næringsfond	-1 322 634	-1 000 000	0	-1 000 000	-50 000
	Sum inntekt	-2 476 752	-1 030 000	0	-1 030 000	-50 000
	Spesielle					
1117	næringsstiltak	-112 116	0	0	0	0
15201	Lån fra næringsfond	60 000	0	0	0	0
	Avsetning til bundne					
15500	fond	0	0	0	0	342 119
	Avsetning					
	næringsfond/					
	konsesjonsavg.fond,					
15501	finansiering	522 950	0	0	0	0
	Sum utgift	582 950	0	0	0	342 119
	Renter utlån					
19003	næringslån	-12 364	0	0	0	-12 119
	Avdrag på utlån av					
19201	næringsfond	-570 586	0	0	0	-330 000
	Sum inntekt	-582 950	0	0	0	-342 119
1120	Næringsfond - utlån	0	0	0	0	0
	Abonnement					
11002	aviser/tidsskrifter	790	1 000	0	1 000	790
Konto	Tekst	Regnskap 2020	Budsjett 2020	Budsjett just	Budsjett inkl. endr	Regnskap 2019
	Andre driftsutgifter,					
	herunder					
11209	kantinetjenester	13 680	0	0	0	0
12006	Teknisk utstyr	0	0	0	0	1 999

	Kjøp av tjenester					
13703	private	20 648	20 000	0	20 000	31 352
14290	Betalt mva	5 162	1 000	0	1 000	8 338
	Andre tilskudd /					
14709	overføringer	6 000	30 000	0	30 000	0
	Sum utgift	46 280	52 000	0	52 000	42 478
17007	Refusjon fra stat	0	-1 000	0	-1 000	0
17290	Kompensert mva drift	-5 162	-1 000	0	-1 000	-8 338
18100	Andre statlige tilskudd	-7 334	0	0	0	-14 237
19501	Bruk av næringsfond	-33 784	-50 000	0	-50 000	-19 904
	Sum inntekt	-46 280	-52 000	0	-52 000	-42 478
1125	Skogbruk	0	0	0	0	0
	Abonnement					
11002	aviser/tidsskrifter	714	1 000	0	1 000	623
11401	Annonser	0	3 000	0	3 000	0
	Tilskudd til					
	lag/foreninger/					
14700	organisasjoner	47 436	0	0	0	84 027
	Andre tilskudd /					
14709	overføringer	70 000	163 000	0	163 000	60 000
	Avsetning til bundne					
15500	fond	82 122	28 000	0	28 000	51 861
	Sum utgift	200 273	195 000	0	195 000	196 511
18904	Tilskudd fra Statkraft	-185 603	-181 000	0	-181 000	-181 842
	Tilskudd fra Siso Energi					
18907	AS	-14 669	-14 000	0	-14 000	-14 669
	Sum inntekt	-200 272	-195 000	0	-195 000	-196 511
1130	Fiskeforvaltning	0	0	0	0	0
10200	Lønn vikarer	0	0	0	0	448
10300	Lønn ekstrahjelp	0	7 000	0	7 000	3 446
10400	Lønn overtid	72 016	9 000	0	9 000	42 000
10505	Variabel lønn m.m.	16 968	2 000	0	2 000	38 584
10507	Andre oppdr/godtgj.	1 391	0	0	0	1 342
	Pensjonsinnskudd,					
10900	fellesordn.	1 254	2 476	-1 000	1 476	-221
10990	Arbeidsgiveravgift	3 982	1 044	0	1 044	4 408
	Kontormateriell,					
11000	forbruksmaterieil	0	1 000	0	1 000	0
	Abonnement					
11002	aviser/tidsskrifter	0	1 000	0	1 000	1 600
	Beverting i kommunal					
11151	regi	0	1 000	0	1 000	1 294
	Drifts-					
11200	/forbruksmaterieil	3 764	6 000	0	6 000	8 061
11201	Arbeidstøy/verneutstyr	718	6 000	0	6 000	0
11208	Biologisk mangfold	0	4 000	0	4 000	0

Konto	Tekst	Regnskap 2020	Budsjett 2020	Budsjett just	Budsjett inkl. endr	Regnskap 2019
	Andre driftsutgifter, herunder					
11209	kantinetjenester	0	1 000	0	1 000	0
	Opplysning /					
11402	informasjon	0	2 000	0	2 000	0

11500	Kursavgifter / kursopphold	0	5 000	0	5 000	0
11502	Foreleser/ kursholder, (ekstern utg.)	0	2 000	0	2 000	0
11600	Reise- og kostgodtgjørelse	11 716	3 000	0	3 000	12 014
11703	Reiseutgifter, ikke oppg.pl	25	0	0	0	0
11901	Leie skoler, lokaler, basseng etc	3 000	0	0	0	0
12006	Teknisk utstyr	31 420	0	0	0	5 760
12008	Diverse utstyr	1 278	20 000	0	20 000	2 996
12101	Kjøp av transportmidler	35 000	0	0	0	0
12500	Materialer til vedlikehold (maskiner, utstyr, inventar	0	0	0	0	1 743
13500	Refusjon til andre kommuner	0	1 000	0	1 000	0
13703	Kjøp av tjenester private	6 000	0	0	0	8 679
14290	Betalt mva	20 295	2 000	0	2 000	4 805
14700	Tilskudd til lag/foreninger/ organisasjoner	0	8 000	0	8 000	30 000
14709	Andre tilskudd / overføringer	0	14 000	0	14 000	0
15002	Forsinkelsesrenter	0	0	0	0	70
15500	Avsetning til bundne fond	14 669	5 000	0	5 000	12 241
	Sum utgift	223 497	103 520	-1 000	102 520	179 271
16200	Salgsinntekter,avg.fritt, fakturering	-70 857	-60 000	0	-60 000	-140 014
16291	Tilfeldige inntekter	-8 000	0	0	0	0
16504	Avg.pliktig salg mat, fakt.	0	-12 000	0	-12 000	-1 613
17007	Refusjon fra stat	0	-1 000	0	-1 000	-1 000
17290	Kompensert mva drift	-20 295	-2 000	0	-2 000	-4 805
17500	Refusjon fra kommuner, fakturering	0	0	0	0	-572
18100	Andre statlige tilskudd	-600	0	0	0	-2 100
18907	Tilskudd fra Siso Energi AS	-14 669	-14 000	0	-14 000	-14 669
19500	Bruk av bundne fond	-109 767	-15 000	0	-15 000	-15 331
	Sum inntekt	-224 188	-104 000	0	-104 000	-180 104
1131	Jakt og viltstell	-691	-480	-1 000	-1 480	-834

Konto	Tekst	Regnskap 2020	Budsjett 2020	Budsjett just	Budsjett inkl. endr	Regnskap 2019
14700	Tilskudd til lag/foreninger/ organisasjoner	30 000	0	0	0	29 358

14709	Andre tilskudd / overføringer	0	14 000	0	14 000	0
15500	Avsetning til bundne fond	14 669	0	0	0	14 669
	Sum utgift	44 669	14 000	0	14 000	44 027
	Tilskudd fra Siso Energi					
18907	AS	-14 669	-14 000	0	-14 000	-14 669
19500	Bruk av bundne fond	-30 000	0	0	0	-29 358
	Sum inntekt	-44 669	-14 000	0	-14 000	-44 027
1132	Friluftsliv	0	0	0	0	0
10100	Fast lønn	1 808 457	1 713 432	0	1 713 432	2 130 609
10101	Fast lønn lærere	368 480	368 480	0	368 480	301 525
	Faste tillegg - spesifiserte					
10106	grupper	25 308	25 309	0	25 309	25 308
10200	Lønn vikarer	0	0	0	0	19 653
10400	Lønn overtid	0	0	0	0	1 004
10506	Lønn lærlinger	0	740 000	-544 000	196 000	0
10507	Andre oppdr/godtgj.	10 144	0	0	0	8 808
	Pensjonsinnskudd,					
10900	fellesordn.	236 644	340 827	-19 000	321 827	405 601
	Pensjonsinnskudd,					
10903	lærere	45 937	63 747	0	63 747	40 417
	Trekkpliktige					
10905	forsikringsordninger	2 168	3 000	0	3 000	1 881
10990	Arbeidsgiveravgift	113 586	123 080	0	123 080	160 526
	Kontormateriell,					
11000	forbruksmaterieil	0	2 000	0	2 000	0
	Abonnement					
11002	aviser/tidsskrifter	12 992	4 000	0	4 000	1 280
11003	Faglitteratur	1 549	3 000	0	3 000	0
	Medisinsk utstyr og					
11100	forbruksmaterieil	2 800	0	0	0	0
	Beverting i kommunal					
11151	regi	230	5 000	0	5 000	0
	Velferdstiltak					
11202	(personaltiltak)	0	0	0	0	542
	Ikke oppgavepliktig					
11205	utgiftsdekning	3 456	0	0	0	3 955
	Andre driftsutgifter,					
	herunder					
11209	kantinetjenester	0	0	0	0	1 899
11300	Telefonutgifter	-2 928	0	0	0	-6 222
11302	Sambandsleie / internett	39	11 000	0	11 000	0
	Mobiltelefonutgifter					
11306	(personer)	-1 424	5 000	0	5 000	2 262
	Kursavgifter /					
11500	kursopphold	23 965	32 000	0	32 000	35 301

Konto	Tekst	Regnskap 2020	Budsjett 2020	Budsjett just	Budsjett inkl. endr	Regnskap 2019
	Reise- og					
11600	kostgodtgjørelse	6 127	15 000	0	15 000	13 894
11651	Klesgodtgjørelse	2 172	0	0	0	0
	Reiseutgifter, ikke					
11703	oppg.pl	1 536	15 000	0	15 000	7 456

11952	Lisens programvare	1 146	0	0	0	0
11956	Kontingenter	3 750	0	0	0	2 010
12001	EDB- og kommunikasjonsutstyr	10 395	0	0	0	9 256
12700	Konsulent- /arkitekttjenester	1 490	0	0	0	0
12701	Juridisk bistand	22 175	30 000	0	30 000	0
14290	Betalt mva	23 781	16 000	0	16 000	5 076
15002	Forsinkelsesrenter	476	0	0	0	0
	Sum utgift	2 724 450	3 515 875	-563 000	2 952 875	3 172 039
17290	Kompensert mva drift Refusjon	-23 781	-16 000	0	-16 000	-5 076
17301	lærlingeordning Refusjon fra andre,	-104 968	-100 000	0	-100 000	-129 868
17700	fakt.	-5 596	0	0	0	-5 596
19500	Bruk av bundne fond	-113 000	0	0	0	0
	Sum inntekt	-247 345	-116 000	0	-116 000	-140 540
1201	Rådmannskontoret	2 477 105	3 399 875	-563 000	2 836 875	3 031 500
10803	Møtegodtgjørelse	0	0	0	0	2 824
10990	Arbeidsgiveravgift	0	0	0	0	144
11204	Tjenestefrikjøp Kursavgifter /	0	0	0	0	11 250
11500	kursopphold	33 515	0	0	0	0
11956	Kontingenter	216 936	0	200 000	200 000	170 351
14290	Betalt mva	61 249	0	0	0	45 400
	Sum utgift	311 700	0	200 000	200 000	229 970
17290	Kompensert mva drift	-61 249	0	0	0	-45 400
	Sum inntekt	-61 249	0	0	0	-45 400
1202	Eiendomsskatt	250 451	0	200 000	200 000	184 569
10300	Lønn ekstrahjelp	0	0	0	0	1 629
10400	Lønn overtid	0	0	0	0	9 133
10507	Andre oppdr/godtgj.	0	0	0	0	56
10990	Arbeidsgiveravgift	0	0	0	0	552
	Bevertning i kommunal regi	1 807	3 000	0	3 000	4 523
11300	Telefonutgifter	3 424	15 000	0	15 000	17 704
11302	Sambandsleie / internett	9 935	0	0	0	0
11500	Kursavgifter / kursopphold	0	15 000	0	15 000	0
11600	Reise- og kostgodtgjørelse	0	5 000	0	5 000	740
11952	Lisens programvare	8 692	20 000	0	20 000	0
13501	Interkommunale samarbeidstiltak	30 000	0	0	0	0
					Budsjett inkl. endringer	Regnskap 2019
Konto	Konto(T)	Regnskap 2020	Budsjett 2020	Budsjett justeringer		
14290	Betalt mva	5 580	0	0	0	4 259
	Sum utgift	59 437	58 000	0	58 000	38 596
17290	Kompensert mva drift	-5 580	0	0	0	-4 259
	Sum inntekt	-5 580	0	0	0	-4 259

1203	Beredskap	53 858	58 000	0	58 000	34 337
10100	Fast lønn	2 772 515	2 950 371	0	2 950 371	2 489 651
10400	Lønn overtid	0	0	0	0	12 150
10507	Andre oppdr/godtgj. Pensjonsinnskudd,	246	1 000	0	1 000	1 051
10900	fellesordn. Trekkpliktige	361 288	405 814	-23 000	382 814	448 438
10905	forsikringsordninger	4 004	0	0	0	3 920
10990	Arbeidsgiveravgift Kontormateriell,	143 362	171 217	0	171 217	132 802
11000	forbruksmateriell	12 681	10 000	0	10 000	7 450
11001	Utgifter papir/toner Abonnement	0	5 000	0	5 000	210
11002	aviser/tidsskrifter	690	2 000	0	2 000	0
11003	Faglitteratur Beverting i	0	4 000	0	4 000	8 495
11151	kommunal regi Drifts-	0	0	0	0	1 665
11200	/forbruksmateriell Velferdstiltak	0	0	0	0	273
11202	(personaltiltak) Ikke oppgavepliktig	0	0	0	0	160
11205	utgiftsdekning Andre driftsutgifter, herunder	0	0	0	0	1 085
11209	kantinetjenester	25 443	14 000	0	14 000	30 042
11300	Telefonutgifter	4 916	0	0	0	5 248
11301	Porto	0	0	0	0	230
11305	Øreavrunding Mobiltelefonutgifter	287	0	0	0	5 336
11306	(personer) Trykkings-	54	0	0	0	0
11400	/kopieringsutgifter Kursavgifter /	13 419	0	0	0	0
11500	kursopphold Reise- og	14 440	45 000	0	45 000	11 311
11600	kostgodtgjørelse	1 916	15 000	0	15 000	5 072
11700	Drivstoff og rekvisita Reiseutgifter, ikke	0	0	0	0	363
11703	oppg.pl	1 474	15 000	0	15 000	7 753
11705	Forsikring, årsavgifter	0	0	0	0	160
11950	Rettsgebyr	5 976	10 000	0	10 000	0
11952	Lisens programvare	655 062	505 000	0	505 000	371 571
11956	Kontingenter	7 305	7 000	0	7 000	1 995

Konto	Tekst	Regnskap 2020	Budsjett 2020	Budsjett just	Budsjett inkl. endr	Regnskap 2019
12000	Inventar og utstyr	3 464	0	0	0	7 241
12001	EDB- og kommunikasjonsutstyr	5 060	0	0	0	4 083

	Kjøp/leasing av driftsmidler					
12009	(inv.,utstyr,maskiner	0	0	0	0	3 382
	Leie/leasing av transportmidler					
12100		0	0	0	0	4 381
	Leie/leasing av maskiner					
12201		7 086	0	0	0	0
	Konsulent-/arkitektjenester					
12700		91 130	0	0	0	119 973
12702	Kjøp av brukerstøtte	38 727	92 000	0	92 000	191 858
	Refusjon til andre kommuner					
13500		51 187	0	0	0	124 942
	Kjøp fra andre kommuner					
13503		0	69 000	0	69 000	0
14290	Betalt mva	219 767	109 000	0	109 000	192 122
	Tap på fordringer/garanti					
14704		65 271	0	0	0	5 740
15002	Forsinkelsesrenter	-7 114	0	0	0	8 969
15900	Avskrivninger	232 000	72 000	0	72 000	410 800
	Sum utgift	4 731 656	4 502 402	-23 000	4 479 402	4 619 922
16201	Gebyr	-16 330	-10 000	0	-10 000	-14 444
16206	Gebyr fakturering	-55 758	-55 000	0	-55 000	-59 693
	Gebyr oppmåling (kart, målebrev), fakturering					
16209		0	0	0	0	70
16291	Tilfeldige inntekter	-5 227	0	0	0	-15 232
17100	Refusjon sykepenger	-476	0	0	0	-135 792
17290	Kompensert mva drift	-219 767	-109 000	0	-109 000	-192 122
	Refusjon fra fylkeskommuner, fakt.					
17300		0	-40 000	0	-40 000	0
	Refusjon fra kommuner, fakturering					
17500		0	0	0	0	-8 449
17700	Refusjon fra andre, fakt.	0	0	0	0	-14 919
17703	Ref. fra andre (private)	0	0	0	0	-1 781
19900	Motpost avskrivninger	-232 000	-72 000	0	-72 000	-410 800
	Sum inntekt	-529 559	-286 000	0	-286 000	-853 162
1210	Økonomiavdelingen	4 202 097	4 216 402	-23 000	4 193 402	3 766 760
	Kontormateriell, forbruksmaterie					
11000		0	1 000	0	1 000	0
11001	Utgifter papir/toner	3 242	5 000	0	5 000	0
11300	Telefonutgifter	5 197	3 000	0	3 000	3 345

Konto	Tekst	Regnskap 2020	Budsjett 2020	Budsjett just	Budsjett inkl. endr	Regnskap 2019
11302	Sambandsleie / internett	205 375	220 000	0	220 000	206 174
11304	Kommunikasjon systemleverandør	0	0	0	0	61

11306	Mobiltelefonutgifter (personer)	1 389	3 000	0	3 000	2 648
11700	Drivstoff og rekvisita	0	0	0	0	1 665
11705	Forsikring, årsavgifter	0	0	0	0	734
11952	Lisens programvare	836 546	750 000	0	750 000	702 588
11956	Kontingenter	0	3 800	0	3 800	0
12000	Inventar og utstyr	0	12 000	0	12 000	0
12001	EDB- og kommunikasjons utstyr	499 511	600 000	0	600 000	297 005
12002	Programvare	0	10 000	0	10 000	993
12100	Leie/leasing av transportmidler	0	0	0	0	4 586
12201	Leie/leasing av maskiner	11 866	0	0	0	7 916
12402	Driftsavtaler med datasentraler	0	0	0	0	61
12403	Vedlikehold/service IT	321 172	220 828	0	220 828	259 677
12700	Konsulent-/arkitekttjenester	230 513	162 000	0	162 000	155 575
14290	Betalt mva	527 731	400 000	0	400 000	411 379
15002	Forsinkelsesrenter	2 442	0	0	0	865
15900	Avskrivninger	302 000	482 000	0	482 000	152 000
	Sum utgift	2 946 984	2 872 628	0	2 872 628	2 207 272
	Avgiftspliktig salg av varer og tjenester,					
16500	fakturering	-19 782	-8 000	0	-8 000	0
17290	Kompensert mva drift	-527 731	-400 000	0	-400 000	-411 379
19900	Motpost avskrivninger	-302 000	-482 000	0	-482 000	-152 000
	Sum inntekt	-849 513	-890 000	0	-890 000	-563 379
1211	Drift EDB	2 097 471	1 982 628	0	1 982 628	1 643 893
11150	Matvarer	31 789	29 000	0	29 000	24 091
	Andre driftsutgifter, herunder					
11209	kantinetjenester	439	0	0	0	0
14290	Betalt mva	0	0	0	0	44
	Sum utgift	32 228	29 000	0	29 000	24 135
16204	Betalt for kost, ansatte	-26 130	-20 000	0	-20 000	-21 420

Konto	Tekst	Regnskap 2020	Budsjett 2020	Budsjett just	Budsjett inkl. endr	Regnskap 2019
16208	Salgsinnt. avgiftsfritt (f.eks. plan)	0	0	0	0	-455
17290	Kompensert mva drift	0	0	0	0	-44

17700	Refusjon fra andre, fakturering	0	0	0	0	-70
	Sum inntekt	-26 130	-20 000	0	-20 000	-21 989
1216	Kantinedrift	6 098	9 000	0	9 000	2 146
10100	Fast lønn	-226	0	0	0	0
10101	Fast lønn lærere	222 267	0	0	0	0
10106	Faste tillegg - spesifiserte grupper	71 225	0	0	0	51 498
10507	Andre oppdr/godtgj. Pensjonsinnskudd,	1 125 661	1 396 899	0	1 396 899	1 126 224
10900	fellesordn. Pensjonsinnskudd,	76 175	192 073	-11 000	181 073	104 322
10902	sykepleiere Pensjonsinnskudd,	5 891	0	0	0	5 793
10903	lærere Trekkpliktige	99 561	0	0	0	62 555
10905	forsikringsordninger	1 583	590 000	0	590 000	392 859
10990	Arbeidsgiveravgift Abonnement	66 445	81 039	0	81 039	69 479
11002	aviser/tidsskrifter Beverting i	3 599	0	0	0	0
11151	kommunal regi Arbeidstøy/verneutst	1 530	0	0	0	0
11201	yr Velferdstiltak	9 655	0	0	0	0
11202	(personaltiltak) Andre driftsutgifter, herunder	146 510	140 000	0	140 000	131 147
11209	kantinetjenester	105	4 000	0	4 000	1 500
11300	Telefonutgifter Kursavgifter /	107	0	0	0	491
11500	kursopphold Reise- og	3 700	95 000	0	95 000	12 976
11600	kostgodtgjørelse Forsikring av personer og personell (ikke	5 250	10 000	0	10 000	7 558
11854	tr./oppg	445 000	0	0	0	0

Konto	Tekst	Regnskap 2020	Budsjett 2020	Budsjett just	Budsjett inkl. endr	Regnskap 2019
11952	Lisens programvare	48 052	50 000	0	50 000	8 112
11956	Kontingenter Kjøp av	60 957	0	0	0	0
12702	brukerstøtte	0	0	0	0	10 417
14290	Betalt mva	127 162	20 000	0	20 000	4 755

15002	Forsinkelsesrenter	177	0	0	0	1 104
	Sum utgift	2 520 385	2 579 011	-11 000	2 568 011	1 990 792
16291	Tilfeldige inntekter	-203 123	0	0	0	-206 521
	Refusjon					
17100	sykepenger	-11 006	0	0	0	0
	Kompensert mva					
17290	drift	-127 162	-19 700	0	-19 700	-4 755
	Refusjon fra andre,					
17700	fakturering	-404 564	-630 000	0	-630 000	-604 762
	Sum inntekt	-745 855	-649 700	0	-649 700	-816 038
1217	Gen personalpol tiltak	1 774 530	1 929 311	-11 000	1 918 311	1 174 754
10100	Fast lønn	2 744 095	2 732 792	0	2 732 792	3 037 255
	Faste tillegg -					
10106	spesifiserte grupper	11 056	0	0	0	0
10200	Lønn vikarer	57 481	0	0	0	0
10300	Lønn ekstrahjelp	89 402	0	0	0	0
10400	Lønn overtid	0	0	0	0	6 642
10506	Lønn lærlinger	164 653	0	164 000	164 000	44 993
	Andre					
10507	oppdr/godtgj.	8 993	0	0	0	7 073
	Pensjonsinnskudd,					
10900	fellesordn.	380 450	375 759	-21 000	354 759	531 451
	Trekkpliktige					
	forsikringsordninge					
10905	r	4 247	0	0	0	4 247
10990	Arbeidsgiveravgift	157 125	158 537	0	158 537	186 741
	Kontormateriell,					
11000	forbruksmaterie	0	2 000	0	2 000	327
	Beverting i					
11151	kommunal regi	140	0	0	0	0
	Drifts-					
11200	/forbruksmaterie	0	13 000	0	13 000	863
	Velferdstiltak					
11202	(personaltiltak)	3 940	6 000	0	6 000	5 080
	Ikke oppgavepliktig					
11205	utgiftsdekning	0	0	0	0	1 054
11300	Telefonutgifter	4 728	0	0	0	-5 845
	Mobiltelefonutgifte					
11306	r (personer)	-3 212	0	0	0	864
	Trykkings-					
11400	/kopieringsutgifter	5 346	0	0	0	0

Konto	Tekst	Regnskap 2020	Budsjett 2020	Budsjett just	Budsjett inkl. endr	Regnskap 2019
11500	Kursavgifter / kursopphold	0	45 000	0	45 000	1 788
11600	Reise- og kostgodtgjørelse	1 602	20 000	0	20 000	8 007
11700	Drivstoff og rekvisita	0	0	0	0	354

11703	Reiseutgifter, ikke oppg.pl	834	0	0	0	8 381
11705	Forsikring, årsavgifter	0	0	0	0	156
11952	Lisens programvare EDB- og kommunikasjons	40 256	7 500	0	7 500	7 200
12001	utstyr	2 605	0	0	0	0
12100	Leie/leasing av transportmidler	0	0	0	0	980
12201	Leie/leasing av maskiner	7 665	0	0	0	3 450
12702	Kjøp av brukerstøtte	0	0	0	0	2 817
14290	Betalt mva	16 693	0	0	0	4 681
15900	Avskrivninger	117 800	0	0	0	117 800
	Sum utgift	3 815 900	3 360 588	143 000	3 503 588	3 976 360
17100	Refusjon sykepenger	-112 846	0	0	0	-2 920
17290	Kompensert mva drift	-16 693	0	0	0	-4 681
17301	Refusjon lærlingeordning	-20 297	0	0	0	0
19900	Motpost avskrivninger	-117 800	0	0	0	-117 800
	Sum inntekt	-267 636	0	0	0	-125 401
1218	Personal- og org. avd	3 548 264	3 360 588	143 000	3 503 588	3 850 958
10900	Pensjonsinnskudd, fellesordn.	115 557	0	0	0	0
10904	Avtalefestet pensjon(AFP) KLP	1 079 350	0	1 079 000	1 079 000	1 070 814
10990	Arbeidsgiveravgift	-8 085	0	0	0	0
11000	Kontormateriell, forbruksmateriell	28 056	13 000	0	13 000	15 277
11001	Utgifter papir/toner	13 876	22 000	0	22 000	25 691
11002	Abonnement aviser/tidsskrifter	321	20 600	0	20 600	6 394
11003	Faglitteratur	4 725	5 000	0	5 000	0
11151	Beverting i kommunal regi	276	0	0	0	1 217
11152	Mat/beverting ved kurs/opplæring	0	0	0	0	1 254
11200	Drifts-/forbruksmateriell	0	0	0	0	690
11202	Velferdstiltak (personaltiltak)	297	0	0	0	0

Konto	Tekst	Regnskap 2020	Budsjett 2020	Budsjett just	Budsjett inkl. endr	Regnskap 2019
	Andre driftsutgifter, herunder					
11209	kantinetjenester	12 743	0	0	0	0
11300	Telefonutgifter	33 480	33 000	0	33 000	66 450
11301	Porto	142 848	95 000	0	95 000	125 763

11306	Mobiltelefonutgifter (personer)	1 199	0	0	0	1 797
11400	Trykkings- /kopieringsutgifter	0	8 000	0	8 000	4 940
11401	Annonser	314 703	160 000	0	160 000	137 113
11402	Opplysning / informasjon	0	10 000	0	10 000	0
11500	Kursavgifter / kursopphold	1 872	0	0	0	2 505
11502	Foreleser/ kursholder, (ekstern utg.)	0	0	0	0	15 205
11700	Drivstoff og rekvisita	15 544	0	0	0	0
11703	Reiseutgifter, ikke oppg.pl	924	0	0	0	0
11705	Forsikring, årsavgifter	26 027	8 000	0	8 000	0
11800	Strømutgifter	-10 070	0	0	0	0
11850	Forsikringer og utg. til vakhold og sikring	0	0	0	0	2 177
11952	Lisens programvare	288 330	229 400	0	229 400	375 522
11954	Kopieringsavtaler	8 534	0	0	0	9 199
11956	Kontingenter	274 672	335 000	0	335 000	432 946
12000	Inventar og utstyr	8 534	0	0	0	0
12002	Programvare	0	0	0	0	4 500
12009	Kjøp/leasing av driftsmidler (inv.,utstyr,maskiner	13 235	0	0	0	0
12100	Leie/leasing av transportmidler	67 393	0	0	0	0
12201	Leie/leasing av maskiner	28 541	35 000	0	35 000	59 154
12401	Reparasjoner/vedlikehol d	832	0	0	0	0
12403	Vedlikehold/service IT	113 222	0	0	0	0
12700	Konsulent- /arkitekttjenester	32 390	0	0	0	1 650
12701	Juridisk bistand	47 494	0	0	0	69 708
12702	Kjøp av brukerstøtte	7 450	0	0	0	0
13700	Kjøp fra interkommunale selskap (IKS/AS)	112 009	0	0	0	1 694

Konto	Tekst	Regnskap 2020	Budsjett 2020	Budsjett just	Budsjett inkl. endr	Regnskap 2019
13703	Kjøp av tjenester private	4 392	0	0	0	0
13750	Kjøp av tjenester IKS	944	128 000	0	128 000	113 510
14290	Betalt mva	272 396	123 000	0	123 000	214 691
15002	Forsinkelsesrenter	51	0	0	0	20 424
15900	Avskrivninger	76 000	0	0	0	0
	Sum utgift	3 130 062	1 225 000	1 079 000	2 304 000	2 780 285

16200	Salgsinntekter,avg.fritt, fakturering	-80	0	0	0	0
16291	Tilfeldige inntekter	-70 261	0	0	0	-82 345
	Avgiftspliktig salg av varer og tjenester,					
16500	fakturering	-1 182	0	0	0	-2 659
16503	Div. avgiftspl. salg	-6 823	0	0	0	-520
17000	Refusjon fra staten, fakturering	0	0	0	0	-9 820
17002	Refusjon fra NAV, Trygdekontor	-58 790	0	0	0	0
17290	Kompensert mva drift	-272 396	-123 200	0	-123 200	-214 691
19900	Motpost avskrivninger	-76 000	0	0	0	0
	Sum inntekt	-485 532	-123 200	0	-123 200	-310 035
1220	Fellesutg administrasjon	2 644 530	1 101 800	1 079 000	2 180 800	2 470 249
10400	Lønn overtid	7 447	0	0	0	0
10990	Arbeidsgiveravgift	324	0	0	0	0
11100	Medisinsk utstyr og forbruksmateriell	0	0	0	0	1 250
11150	Matvarer	6 153	0	0	0	5 830
	Andre driftsutgifter, herunder					
11209	kantinetjenester	0	0	0	0	109
11300	Telefonutgifter	-108	0	0	0	448
11304	Kommunikasjon systemleverandør	760	0	0	0	745
11700	Drivstoff og rekvisita	0	0	0	0	1 561
	Forsikringer og utg. til					
11850	vakthold og sikring	106 180	106 000	0	106 000	99 563
11852	Alarmsystemer	17 460	0	0	0	10 663
11900	Husleie, ikke intern	322 363	260 000	0	260 000	325 661
11955	Kommunale eiendomsgebyr	101 056	92 000	0	92 000	91 872
12000	Inventar og utstyr	5 470	0	0	0	41 525
	Vedlikehold, byggjenester og					
12300	nybygg	2 030	0	0	0	0
12401	Reparasjoner/vedlikehol d	0	5 000	0	5 000	0
	Materialer til vedl.hold, påkostning og nybygg					
12501		2 104	0	0	0	0

Konto	Tekst	Regnskap 2020	Budsjett 2020	Budsjett just	Budsjett inkl. endr	Regnskap 2019
13750	Kjøp av tjenester IKS	39 549	80 000	0	80 000	77 108
14290	Betalt mva	41 463	60 000	0	60 000	56 134
15900	Avskrivninger	918 480	609 000	0	609 000	799 455
	Sum utgift	1 570 731	1 212 000	0	1 212 000	1 511 922
16291	Tilfeldige inntekter	0	0	0	0	-2 177

16300	Husleie og leie av lokaler	-367 192	-360 000	0	-360 000	-360 792
16304	Div. leieinntekter	0	0	0	0	-7 850
17290	Kompensert mva drift	-41 463	-60 000	0	-60 000	-56 134
19900	Motpost avskrivninger	-918 480	-609 000	0	-609 000	-799 455
	Sum inntekt	-1 327 135	-1 029 000	0	-1 029 000	-1 226 408
1221	Rådhuset	243 595	183 000	0	183 000	285 514
13501	Interkommunale samarbeidstiltak	0	0	0	0	21 797
13703	Kjøp av tjenester private	50 679	60 000	0	60 000	0
	Sum utgift	50 679	60 000	0	60 000	21 797
1225	Bedriftshelsetjeneste	50 679	60 000	0	60 000	21 797
11952	Lisens programvare	125 352	97 000	0	97 000	193 849
11956	Kontingenter	0	81 000	0	81 000	0
12702	Kjøp av brukerstøtte	14 000	0	0	0	0
13503	Kjøp fra andre kommuner	101 815	0	0	0	0
14290	Betalt mva	34 838	24 000	0	24 000	23 009
	Sum utgift	276 005	202 000	0	202 000	216 858
16500	Avgiftspliktig salg av varer og tjenester, fakturering	0	0	0	0	-71 038
17290	Kompensert mva drift	-34 838	-24 000	0	-24 000	-23 009
	Sum inntekt	-34 838	-24 000	0	-24 000	-94 047
1226	Sentrale innkjøp	241 167	178 000	0	178 000	122 811
10100	Fast lønn	0	0	0	0	14 049
10900	Pensjonsinnskudd, fellesordn.	0	0	0	0	2 229
10905	Trekkpliktige forsikringsordninger	0	0	0	0	29
10990	Arbeidsgiveravgift	0	0	0	0	-236
	Sum utgift	0	0	0	0	16 070
17100	Refusjon sykepenges	0	0	0	0	-1
	Sum inntekt	0	0	0	0	-1
1300	Stillingsbank	0	0	0	0	16 069

Konto	Konto(T)	Regnskap 2020	Budsjett 2020	Budsjett justeringer	Budsjett inkl. endringer	Regnskap 2019
10100	Fast lønn	167 759	0	0	0	185 509
10101	Fast lønn lærere	0	334 537	0	334 537	0
10300	Lønn ekstrahjelp	82 958	166 018	0	166 018	60 028
10400	Lønn overtid	0	0	0	0	1 265
10507	Andre oppdr/godtj.	0	0	0	0	2 483

10900	Pensjonsinnskudd, fellesordn.	17 750	22 827	-1 000	21 827	10 081
10903	Pensjonsinnskudd, lærere	18 522	60 297	0	60 297	26 627
10905	Trekkpliktige forsikringsordninger	252	0	0	0	364
10990	Arbeidsgiveravgift	12 854	55 263	0	55 263	14 606
11200	Drifts-/forbruksmateriell	254	0	0	0	0
11205	Ikke oppgavepliktig utgiftsdekning	0	0	0	0	1 403
11209	Andre driftsutgifter, herunder kantinetjenester	0	0	0	0	3 580
11300	Telefonutgifter	932	2 000	0	2 000	-2 483
11306	Mobiltelefonutgifter (personer)	0	3 000	0	3 000	1 105
11600	Reise- og kostgodtgjørelse	0	5 000	0	5 000	1 941
11703	Reiseutgifter, ikke oppg.pl	0	10 000	0	10 000	-996
12000	Inventar og utstyr	2 765	0	0	0	0
12001	EDB- og kommunikasjonsutstyr	3 381	0	0	0	0
14290	Betalt mva	1 769	6 000	0	6 000	-93
15500	Avsetning til bundne fond	520 000	0	0	0	0
	Sum utgift	829 197	664 942	-1 000	663 942	305 420
16204	Betalt for kost, ansatte	0	-500	0	-500	0
17007	Refusjon fra stat	-520 000	0	0	0	0
17290	Kompensert mva drift	-1 769	-6 000	0	-6 000	93
	Sum inntekt	-521 769	-6 500	0	-6 500	93
2001	Administrasjon	307 427	658 442	-1 000	657 442	305 513
10101	Fast lønn lærere	13 363	0	0	0	0
10200	Lønn vikarer	0	0	0	0	35 721
10300	Lønn ekstrahjelp	15 232	30 000	0	30 000	17 099
10507	Andre oppdr/godtgj.	283	0	0	0	2 693
10903	Pensjonsinnskudd, lærere	3 179	17 204	0	17 204	-271

Konto	Tekst	Regnskap 2020	Budsjett 2020	Budsjett just	Budsjett inkl. endr	Regnskap 2019
10905	Trekkpliktige forsikringsordninger	40	0	0	0	303
10990	Arbeidsgiveravgift	1 397	1 389	0	1 389	3 154
11001	Utgifter papir/toner	288	3 000	0	3 000	0
11002	Abonnement aviser/tidsskrifter	3 166	0	0	0	0

	Undervisningsmateriell/lærebøker					
11050	er	1 167	0	0	0	0
11051	Fritt skolemateriell	8 669	0	0	0	41 885
	Arbeidsmat. praktisk undervisning					
11052	undervisning	18 468	5 000	0	5 000	0
11150	Matvarer	0	0	0	0	979
11151	Beverting i kommunal regi	0	3 000	0	3 000	19 945
	Mat/beverting ved kurs/opplæring					
11152	kurs/opplæring	0	2 500	0	2 500	441
11200	Drifts-/forbruksmateriell	6 303	11 000	0	11 000	1
	Andre driftsutgifter, herunder kantinetjenester					
11209	kantinetjenester	3 266	76 000	0	76 000	6 385
	Kommunikasjon systemleverandør					
11304	systemleverandør	0	0	0	0	2 540
11306	Mobiltelefonutgifter (personer)	0	0	0	0	39
11500	Kursavgifter / kursopphold	6 111	0	0	0	60 303
	Foreleser/ kursholder, (ekstern utg.)					
11502	utg.)	16 123	0	0	0	0
11600	Reise- og kostgodtgjørelse	3 227	23 000	0	23 000	16 504
11701	Skoleskyss	677 987	985 000	0	985 000	839 909
11702	Ekskursjoner	16 503	30 000	0	30 000	27 308
11703	Reiseutgifter, ikke oppg.pl	4 986	40 000	0	40 000	72 887
	Andre transportutgifter, flyttetjenester					
11707	flyttetjenester	34 132	0	0	0	0
11952	Lisens programvare	134 772	270 000	0	270 000	217 323
11953	Lisens NRK, TONO m.v	7 514	0	0	0	7 808
11956	Kontingenter	92 852	15 000	0	15 000	20 685
12000	Inventar og utstyr	36 213	15 000	0	15 000	0
12002	Programvare	88 074	0	0	0	40 740
12006	Teknisk utstyr	0	15 000	0	15 000	127 708
12008	Diverse utstyr	0	0	0	0	1 933
12401	Reparasjoner/vedlikehold	2 390	0	0	0	0
12700	Konsulent-/arkitekttjenester	0	0	0	0	13 936
13300	Kjøp av fylkeskomm.tjenes	23 412	0	0	0	23 039

Konto	Tekst	Regnskap 2020	Budsjett 2020	Budsjett just	Budsjett inkl. endr	Regnskap 2019
13500	Refusjon til andre kommuner	160 270	0	0	0	947 423
13501	Interkommunale samarbeidstiltak	50 593	130 000	0	130 000	101 186
13503	Kjøp fra andre kommuner	507 717	600 000	0	600 000	14 261

	Kjøp av tjenester					
13703	private	101 759	140 000	0	140 000	41 607
14290	Betalt mva	171 717	186 000	0	186 000	232 276
	Andre tilskudd /					
14709	overføringer	0	0	0	0	2 000
15002	Forsinkelsesrenter	0	0	0	0	2 278
	Avsetning til bundne					
15500	fond	0	0	0	0	118 582
15900	Avskrivninger	7 388	20 000	0	20 000	7 388
	Sum utgift	2 218 557	2 618 093	0	2 618 093	3 067 996
	Betalt for kost,					
16204	ansatte	0	0	0	0	-150
	Refusjon fra staten,					
17000	fakturering	-13 156	-20 000	0	-20 000	-31 756
17007	Refusjon fra stat	0	0	0	0	-19 162
	Kompensert mva					
17290	drift	-171 717	-186 000	0	-186 000	-232 276
	Refusjon fra					
	fylkeskommuner,					
17300	fakt.	-122 314	-90 000	0	-90 000	-124 660
	Refusjon fra					
	kommuner,					
17500	fakturering	-557 383	-300 000	0	-300 000	-783 522
	Refusjon fra andre,					
17700	fakturering	-56 498	-20 000	0	-20 000	-146 416
	Andre statlige					
18100	tilskudd	-20 026	0	0	0	-720 146
19500	Bruk av bundne fond	-15 000	-128 000	0	-128 000	-218 894
	Motpost					
19900	avskrivninger	-7 388	-20 000	0	-20 000	-7 388
	Sum inntekt	-963 481	-764 000	0	-764 000	-2 284 368
	Grunnskolen					
2002	fellesutg	1 255 077	1 854 093	0	1 854 093	783 628
10100	Fast lønn	815 679	1 508 633	0	1 508 633	608 968
10101	Fast lønn lærere	4 257 725	3 555 740	0	3 555 740	4 324 199
	Faste tillegg -					
10106	spesifiserte grupper	141 333	140 815	0	140 815	153 247
10200	Lønn vikarer	0	0	0	0	129 287
10201	Lønn sykevikarer	156 649	93 000	0	93 000	70 999
10205	Vikarlønn lærere	0	110 000	0	110 000	183 816
10300	Lønn ekstrahjelp	10 784	0	0	0	0
10506	Lønn lærlinger	43 720	0	44 000	44 000	0
10507	Andre oppdr/godtgj.	6 573	0	0	0	17 123
10803	Møtegodtgjørelse	0	0	0	0	1 411
	Pensjonsinnskudd,					
10900	fellesordn.	125 532	233 399	-13 000	220 399	141 987

Konto	Tekst	Budsjet				Regnskap 2019
		Regnskap 2020	Budsjett 2020	Budsjett just	t inkl. endr	
10903	Pensjonsinnskudd, lærere	317 938	669 779	0	669 779	500 819
	Trekkpliktige					
10905	forsikringsordninger	7 240	0	0	0	7 131

10990	Arbeidsgiveravgift	265 733	324 685	0	324 685	313 354
11000	Kontormateriell, forbruksmaterieell	4 410	6 000	0	6 000	3 723
11002	Abonnement aviser/tidsskrifter	8 501	11 000	0	11 000	5 511
11003	Faglitteratur	1 507	5 000	0	5 000	2 767
	Undervisningsmaterieell/lærebø ker					
11050		21 820	40 000	0	40 000	25 688
11051	Fritt skolematerieell	24 392	25 000	0	25 000	19 872
	Arbeidsmat. praktisk undervisning					
11052		1 874	16 000	0	16 000	6 593
11053	Skolebibliotek	3 028	9 000	0	9 000	1 061
11150	Matvarer	45 717	34 000	0	34 000	31 592
11151	Beverting i kommunal regi	0	0	0	0	2 683
11154	Skolefrukt og grønt	4 125	22 000	0	22 000	12 165
11200	Drifts-/forbruksmaterieell	2 038	25 000	0	25 000	5 289
11201	Arbeidstøy/verneutstyr	1 180	0	0	0	963
11202	Velferdstiltak (personaltiltak) Ikke oppgavepliktig	400	0	0	0	0
11205	utgiftsdekning	0	0	0	0	2 793
11206	Forbruksmaterieell renhold	6 770	0	0	0	0
	Andre driftsutgifter, herunder					
11209	kantinetjenester	24 861	20 000	0	20 000	30 285
11300	Telefonutgifter	5 117	6 000	0	6 000	-1 846
11302	Sambandsleie / internett	44 880	68 000	0	68 000	41 140
11306	Mobiltelefonutgifter (personer)	-1 462	10 000	0	10 000	2 173
11500	Kursavgifter / kursopphold	4 340	20 000	0	20 000	10 816
11600	Reise- og kostgodtgjørelse	15 927	79 000	0	79 000	37 177
11651	Klesgodtgjørelse	11 642	4 000	0	4 000	0
11700	Drivstoff og rekvisita	0	2 000	0	2 000	0
11701	Skoleskyss	31 711	60 000	0	60 000	45 087
11702	Ekskursjoner	0	8 000	0	8 000	0
11703	Reiseutgifter, ikke oppg.pl	52	15 000	0	15 000	1 116
	Forsikringer og utg. til vakthold og sikring					
11850		21 237	21 000	0	21 000	17 892

Konto	Regnskap 2020	Budsjett 2020	Budsjett just	Budsjett inkl. endr	Regnskap 2019	
11852	Alarmsystemer	14 379	10 000	0	10 000	7 000
11952	Lisens programvare	1 766	9 000	0	9 000	2 870
11954	Kopieringsavtaler Kommunale	4 006	0	0	0	2 728
11955	eiendomsgebyr	69 477	63 000	0	63 000	63 162
12000	Inventar og utstyr	5 501	13 000	0	13 000	7 369

	EDB- og kommunikasjonsutstyr					
12001	r	4 685	10 000	0	10 000	17 662
12004	Kjøkkenutstyr	3 862	8 000	0	8 000	2 321
	Leie/leasing av maskiner					
12201		79 330	54 000	0	54 000	44 993
	Service/reparasjon					
12400	kontormaskiner	1 250	0	0	0	0
	Materialer til vedl.hold, påkostning og nybygg					
12501		1 119	0	0	0	0
	Kjøp av tjenester private					
13703		50 926	0	0	0	63 748
13750	Kjøp av tjenester IKS	10 381	12 000	0	12 000	9 018
14290	Betalt mva	91 477	185 000	0	185 000	78 914
15002	Forsinkelsesrenter	43	0	0	0	255
15900	Avskrivninger	159 490	0	0	0	150 850
	Sum utgift	6 930 664	7 506 051	31 000	7 537 051	7 207 772
16001	Foreldrebetaling	-145 111	-164 000	0	-164 000	-124 016
	Betalt for kost, brukere					
16002		-14 549	-12 000	0	-12 000	-12 875
16291	Tilfeldige inntekter	0	-140 000	0	-140 000	-47 798
	Husleie og leie av lokaler					
16300		0	-7 000	0	-7 000	0
17007	Refusjon fra stat	-127 500	-221 000	0	-221 000	-343 500
17100	Refusjon sykepenger	-71 515	-47 000	0	-47 000	-129 496
17290	Kompensert mva drift	-91 477	-185 000	0	-185 000	-78 914
	Refusjon fra kommuner, fakturering					
17500		-11 817	0	0	0	0
	Refusjon fra andre, fakturering					
17700		-37 000	0	0	0	0
17703	Ref. fra andre (private)	0	-50 000	0	-50 000	0
18100	Andre statlige tilskudd	-37 594	-60 000	0	-60 000	-74 230
	Bruk av disposisjonsfond					
19400		-416 000	-416 000	0	-416 000	0
19900	Motpost avskrivninger	-159 490	0	0	0	-150 850
	Sum inntekt	-1 112 053	-1 302 000	0	-1 302 000	-961 678
2031	Nordsia Oppvekstsenter	5 818 611	6 204 051	31 000	6 235 051	6 246 093

Konto	Tekst	Regnskap 2020	Budsjett 2020	Budsjett just	Budsjett inkl. endr	Regnskap 2019
10100	Fast lønn	1 405 861	1 406 740	0	1 406 740	1 488 790
10101	Fast lønn lærere	4 493 829	4 476 434	-13 000	4 463 434	4 334 800
10106	Faste tillegg - spesifiserte grupper	216 164	215 092	0	215 092	234 560

10200	Lønn vikarer	2 094	18 000	-10 000	8 000	8 685
10201	Lønn sykevikarer	6 972	35 000	0	35 000	3 034
10205	Vikarlønn lærere	2 823	39 000	-22 000	17 000	35 031
10206	Lønn sykevikar lærere	42 400	121 121	-40 000	81 121	403 456
10300	Lønn ekstrahjelp	13 112	30 000	0	30 000	109 209
10301	Lønn ekstrahjelp lærere	10 554	54 000	-32 000	22 000	9 765
10401	Lønn overtid lærere	3 686	5 000	0	5 000	0
10507	Andre oppdr/godtgj.	9 759	20 000	0	20 000	22 047
10900	Pensjonsinnskudd, fellesordn.	95 167	237 739	-42 000	195 739	118 998
10903	Pensjonsinnskudd, lærere	387 098	854 823	-31 000	823 823	652 127
	Trekkpliktige					
10905	forsikringsordninger	8 707	0	0	0	9 732
10990	Arbeidsgiveravgift	307 830	379 682	0	379 682	363 834
	Kontormateriell,					
11000	forbruksmaterieell	11 928	10 000	0	10 000	15 080
11001	Utgifter papir/toner	925	8 000	0	8 000	6 308
11002	Abonnement aviser/tidsskrifter	3 560	8 000	0	8 000	3 600
11003	Faglitteratur	1 868	9 000	0	9 000	1 802
	Undervisningsmaterieell/lærebøker					
11050		85 970	63 000	0	63 000	55 166
11051	Fritt skolematerieell	19 262	50 000	0	50 000	45 067
	Arbeidsmat. praktisk					
11052	undervisning	75 290	47 000	0	47 000	57 251
11053	Skolebibliotek	464	0	0	0	305
	Medisinsk utstyr og					
11100	forbruksmaterieell	63	6 000	0	6 000	2 684
11140	Medisiner	174	0	0	0	0
11150	Matvarer	44 502	36 000	0	36 000	50 678
11151	Beverting i kommunal regi	837	5 000	0	5 000	1 107
11154	Skolefrukt og grønt	15 859	30 000	0	30 000	21 818
11200	Drifts-/forbruksmaterieell	4 436	15 000	0	15 000	2 631
11201	Arbeidstøy/verneutstyr	5 251	5 000	0	5 000	4 015
11202	Velferdstiltak (personaltiltak)	14 402	10 000	0	10 000	4 882
	Ikke oppgavepliktig					
11205	utgiftsdekning	0	0	0	0	3 825
	Andre driftsutgifter, herunder					
11209	kantinetjenester	1 430	11 000	0	11 000	5 218
11300	Telefonutgifter	4 369	8 000	0	8 000	-1 089
11301	Porto	1 596	9 000	0	9 000	0

Konto	Tekst	Regnskap 2020	Budsjett 2020	Budsjett just	Budsjett inkl. endr	Regnskap 2019
11302	Sambandsleie / internett	42 240	50 000	0	50 000	38 720
11306	Mobiltelefonutgifter (personer)	-1 031	6 000	0	6 000	3 465

11400	Trykkings- /kopieringsutgifter	1 357	6 000	0	6 000	0
11500	Kursavgifter / kursopphold	0	25 000	0	25 000	2 150
11600	Reise- og kostgodtgjørelse	8 874	55 000	0	55 000	41 269
11651	Klesgodtgjørelse	17 853	3 000	0	3 000	0
11701	Skoleskyss	54 908	120 000	0	120 000	109 626
11702	Ekskursjoner	11 927	15 000	0	15 000	8 710
11703	Reiseutgifter, ikke oppg.pl	388	30 000	0	30 000	31 826
	Forsikringer og utg. til					
11850	vakthold og sikring	19 629	20 000	0	20 000	16 427
11852	Alarmsystemer	20 171	0	0	0	100
11952	Lisens programvare	33 294	20 000	0	20 000	19 639
11953	Lisens NRK, TONO m.v	0	0	0	0	2 500
11954	Kopieringsavtaler Kommunale	43 327	30 000	0	30 000	45 435
11955	eiendomsgebyr	61 581	60 000	0	60 000	55 984
11956	Kontingenter	0	2 000	0	2 000	0
12000	Inventar og utstyr	77 729	40 000	0	40 000	71 449
	EDB- og					
12001	kommunikasjons utstyr	18 486	10 000	0	10 000	11 329
12002	Programvare	0	7 000	0	7 000	4 580
12003	Mediautstyr	7 711	5 000	0	5 000	5 801
12004	Kjøkkenutstyr	5 870	6 000	0	6 000	17 632
12006	Teknisk utstyr	0	0	0	0	1 624
12008	Diverse utstyr	27 857	33 000	0	33 000	49 009
12201	Leie/leasing av maskiner	15 765	13 000	0	13 000	4 408
	Vedlikehold, bygg tjenester og					
12300	nybygg	0	0	0	0	9 044
	Service/repasjon					
12400	kontormaskiner	0	2 000	0	2 000	0
	Reparasjoner/vedlikehol					
12401	d	14 670	10 000	0	10 000	4 193
12403	Vedlikehold/service IT	2 370	0	0	0	0
	Materialer til vedlikehold (maskiner, utstyr, inventar)					
12500		2 046	5 000	0	5 000	5 478

Konto	Tekst	Regnskap 2020	Budsjett 2020	Budsjett just	Budsjett inkl. endr	Regnskap 2019
12501	Materialer til vedl.hold, påkostning og nybygg	0	0	0	0	247
13703	Kjøp av tjenester private	25 921	30 000	0	30 000	58 964

	Kjøp av tjenester					
13750	IKS	29 623	26 000	0	26 000	26 088
14290	Betalt mva	142 496	179 000	0	179 000	150 611
15002	Forsinkelsesrenter	751	0	0	0	195
	Avsetning til					
15500	bundne fond	108 634	0	0	0	28 875
15900	Avskrivninger	400 622	343 000	0	343 000	394 982
	Sum utgift	8 493 313	9 373 631	-190 000	9 183 631	9 294 780
	Betalt for kost,					
16204	ansatte	2 340	0	0	0	-720
16291	Tilfeldige inntekter	-110 548	0	0	0	-98 958
	Husleie og leie av					
16300	lokaler	0	-2 000	0	-2 000	0
17007	Refusjon fra stat	-127 500	-200 000	0	-200 000	-223 500
	Refusjon					
17100	sykepenger	-47 737	-41 000	0	-41 000	-5 114
	Refusjon					
17101	fødselspenger	-1	0	0	0	-268 446
	Kompensert mva					
17290	drift	-142 496	-179 000	0	-179 000	-150 611
	Andre statlige					
18100	tilskudd	-21 000	0	0	0	0
	Bruk av bundne					
19500	fond	-65 330	0	0	0	0
	Motpost					
19900	avskrivninger	-400 622	-343 000	0	-343 000	-394 982
	Sum inntekt	-912 895	-765 000	0	-765 000	-1 142 332
	Grunnskolen					
2050	Røsvik	7 580 418	8 608 631	-190 000	8 418 631	8 152 448
10100	Fast lønn	357 423	356 989	0	356 989	353 676
10200	Lønn vikarer	0	24 000	0	24 000	1 047
10201	Lønn sykevikarer	4 055	26 000	0	26 000	3 186
10300	Lønn ekstrahjelp	7 970	1 000	0	1 000	1 069
	Andre					
10507	oppdr/godtgj.	0	2 000	0	2 000	32
	Pensjonsinnskudd,					
10900	fellesordn.	47 918	55 413	-3 000	52 413	63 332
	Trekkpliktige					
10905	forsikringsordninger	671	1 000	0	1 000	671
10990	Arbeidsgiveravgift	19 217	23 378	0	23 378	21 333
11001	Utgifter papir/toner	4 090	0	0	0	0
11003	Faglitteratur	0	2 000	0	2 000	0
11051	Fritt skolemateriell	0	15 000	0	15 000	0
	Arbeidsmat.					
	praktisk					
11052	undervisning	8 428	23 000	0	23 000	9 003

Konto	Tekst	Regnskap 2020	Budsjett 2020	Budsjett just	Budsjett inkl. endr	Regnskap 2019
11053	Skolebibliotek	0	1 000	0	1 000	0
11150	Matvarer	7 318	15 000	0	15 000	10 540
11200	Drifts- /forbruksmateriell	2 331	1 000	0	1 000	0

11201	Arbeidstøy/verneutstyr	0	5 000	0	5 000	933
	Andre driftsutgifter, herunder					
11209	kantinetjenester	0	1 000	0	1 000	2 119
11300	Telefonutgifter	854	2 000	0	2 000	1 309
11301	Porto	149	0	0	0	0
	Mobiltelefonutgifter (personer)					
11306		0	3 000	0	3 000	0
	Kursavgifter / kursopphold					
11500		0	5 000	0	5 000	0
	Reise- og kostgodtgjørelse					
11600		0	7 000	0	7 000	210
11601	Tjenestereiser	0	2 000	0	2 000	0
11651	Klesgodtgjørelse	2 820	7 000	0	7 000	0
11702	Ekskursjoner	-12 450	0	0	0	0
	Reiseutgifter, ikke oppg.pl					
11703		0	5 000	0	5 000	0
12000	Inventar og utstyr	14 935	15 000	0	15 000	11 071
12004	Kjøkkenutstyr	1 899	0	0	0	4 513
12008	Diverse utstyr	3 884	10 000	0	10 000	0
	Materialer til vedlikehold (maskiner, utstyr, inventar)					
12500		0	0	0	0	3 076
14290	Betalt mva	10 158	2 500	0	2 500	9 623
	Sum utgift	481 670	611 280	-3 000	608 280	496 741
16001	Foreldrebetaling	-84 759	-100 617	0	-100 617	-76 370
17100	Refusjon sykepenges	-2 106	-16 000	0	-16 000	-1
17290	Kompensert mva drift	-10 158	-2 122	0	-2 122	-9 623
	Sum inntekt	-97 022	-118 739	0	-118 739	-85 994
	Skolefritidstilbud					
2058	Røsvik	384 648	492 541	-3 000	489 541	410 747
10100	Fast lønn	2 631 545	2 558 072	0	2 558 072	2 319 459
10101	Fast lønn lærere	15 071 721	14 173 910	0	14 173 910	14 012 694
	Faste tillegg - spesifiserte grupper					
10106		613 336	549 182	0	549 182	684 815
10200	Lønn vikarer	182 943	150 000	0	150 000	90 241
10201	Lønn sykevikarer	175 346	36 000	0	36 000	104 452

Konto	Tekst	Budsjett				Regnskap 2019
		Regnskap 2020	Budsjett 2020	Budsjet t just	inkl. endr	
10202	Lønn vikar fødselspermisjon	27 759	0	28 000	28 000	0
10203	Ferievikarer	0	3 000	0	3 000	0
10204	Tariffbestemte tillegg, vikarer	1 321	1 000	0	1 000	0
10205	Vikarlønn lærere	332 019	605 535	0	605 535	127 551
10206	Lønn sykevikar lærere	1 566 799	260 180	722 000	982 180	2 106 768

10300	Lønn ekstrahjelp	258 944	29 000	0	29 000	30 874
10301	Lønn ekstrahjelp lærere	0	10 000	0	10 000	0
10400	Lønn overtid	1 056	0	0	0	0
10401	Lønn overtid lærere	220 192	0	0	0	535 941
10505	Variabel lønn m.m.	0	0	0	0	47 465
10506	Lønn lærlinger	23 621	0	24 000	24 000	0
10507	Andre oppdr/godtgj.	5 315	31 000	0	31 000	94 373
10508	Stipend, trekkpliktig	58 000	0	0	0	0
10803	Møtegodtgjørelse	0	1 000	0	1 000	0
10900	Pensjonsinnskudd, fellesordn.	355 287	462 175	-26 000	436 175	420 742
					2 675	
10903	Pensjonsinnskudd, lærere	1 297 888	2 675 965	0	965	1 950 215
	Trekkpliktige					
10905	forsikringsordninger	28 147	25 000	0	25 000	25 802
					1 108	
10990	Arbeidsgiveravgift	975 368	1 108 067	0	067	1 056 839
	Kontormateriell,					
11000	forbruksmaterieill	15 070	15 000	0	15 000	5 763
11001	Utgifter papir/toner	9 002	15 000	0	15 000	11 194
11002	Abonnement aviser/tidsskrifter	15 513	10 000	0	10 000	8 469
11003	Faglitteratur	36 288	25 000	0	25 000	16 740
	Undervisningsmaterieill/lærebø					
11050	ker	28 609	100 000	0	100 000	71 920
11051	Fritt skolematerieill	86 563	50 000	0	50 000	124 116
	Arbeidsmat. praktisk					
11052	undervisning	46 964	85 000	0	85 000	60 002
11053	Skolebibliotek	11 035	22 000	0	22 000	13 106
	Medisinsk utstyr og					
11100	forbruksmaterieill	7 392	12 000	0	12 000	0
11140	Medisiner	465	0	0	0	754
11150	Matvarer	59 174	70 000	0	70 000	70 295
11151	Beverting i kommunal regi	0	8 000	0	8 000	0
11154	Skolefrukt og grønt	61 576	83 000	0	83 000	79 748
11200	Drifts-/forbruksmaterieill	19 650	10 000	0	10 000	3 003
11202	Velferdstiltak (personaltiltak)	28 150	30 000	0	30 000	17 459

Konto	Tekst	Regnskap 2020	Budsjett 2020	Budsjett just	Budsjett inkl. endr	Regnskap 2019
11205	Ikke oppgavepliktig utgiftsdekning	0	0	0	0	12 148
11206	Forbruksmaterieill renhold	1 536	0	0	0	0
	Andre driftsutgifter, herunder					
11209	kantinetjenester	24 387	29 000	0	29 000	15 770
11300	Telefonutgifter	20 506	2 000	0	2 000	2 665

11301	Porto	1 034	4 000	0	4 000	4 061
11302	Sambandsleie / internett	36 000	41 000	0	41 000	36 000
11304	Kommunikasjon systemleverandør	6 574	0	0	0	9 452
11306	Mobiltelefonutgifter (personer)	-877	7 000	0	7 000	10 137
11500	Kursavgifter / kursopphold	6 110	50 000	0	50 000	9 882
11502	Foreleser/ kursholder, (ekstern utg.)	0	10 000	0	10 000	0
11600	Reise- og kostgodtgjørelse	1 940	67 000	0	67 000	48 253
11651	Klesgodtgjørelse	58 152	0	0	0	0
11701	Skoleskyss	136	0	0	0	67
11702	Ekskursjoner	1 950	40 000	0	40 000	26 122
11703	Reiseutgifter, ikke oppg.pl	3 016	35 000	0	35 000	17 015
11850	Forsikringer og utg. til vakthold og sikring	93 756	94 000	0	94 000	78 995
11852	Alarmsystemer	14 488	11 000	0	11 000	10 206
11952	Lisens programvare Lisens NRK, TONO	73 296	42 000	0	42 000	17 161
11953	m.v	8 448	0	0	0	2 349
11954	Kopieringsavtaler Kommunale	32 334	40 000	0	40 000	78 138
11955	eiendomsgebyr	176 848	160 000	0	160 000	160 776
11956	Kontingenter	0	5 000	0	5 000	3 500
12000	Inventar og utstyr EDB- og kommunikasjonsutstyr	104 778	46 000	0	46 000	47 339
12001	r	52 534	15 000	0	15 000	13 595
12002	Programvare	225	10 000	0	10 000	3 186
12004	Kjøkkenutstyr	0	3 000	0	3 000	0
12006	Teknisk utstyr	0	11 000	0	11 000	14 641
12201	Leie/leasing av maskiner	142 132	130 000	0	130 000	192 843
12300	Vedlikehold, byggjenester og nybygg	17 539	0	0	0	838

Konto	Tekst	Regnskap 2020	Budsjett 2020	Budsjett t just	Budsjett inkl. endr	Regnskap 2019
12303	Vedlikehold kummer og anlegg	0	0	0	0	7 341
12400	Service/reparasjon kontormaskiner	0	15 000	0	15 000	0
12401	Reparasjoner/vedlikehold	86 542	4 000	0	4 000	14 925
13500	Refusjon til andre kommuner	19 500	0	0	0	0

13703	Kjøp av tjenester private	253 406	80 000	0	80 000	53 865
13750	Kjøp av tjenester IKS	58 859	42 000	0	42 000	41 140
14290	Betalt mva	279 638	311 000	0	311 000	220 331
14704	Tap på fordringer/garanti	6 368	0	0	0	0
15002	Forsinkelsesrenter	575	3 000	0	3 000	1 836
15500	Avsetning til bundne fond	8 300	0	0	0	0
15900	Avskrivninger	1 672 193	184 000	0	184 000	1 669 768
					25 453	
	Sum utgift	27 514 277	24 705 086	748 000	086	26 915 143
17000	Refusjon fra staten, fakturering	0	0	0	0	-167 915
17007	Refusjon fra stat	-494 458	-560 000	0	-560 000	-482 458
				-250		
17100	Refusjon sykepenger	-1 063 132	-710 000	000	-960 000	-1 658 268
				-500		
17101	Refusjon fødselspenger	-596 130	-200 000	000	-700 000	-249 709
17290	Kompensert mva drift	-279 638	-311 000	0	-311 000	-220 331
17300	Refusjon fra fylkeskommuner, fakt.	-16 829	0	0	0	-28 048
17500	Refusjon fra kommuner, fakturering	-10 213	0	0	0	-505 597
17700	Refusjon fra andre, fakturering	-78 939	0	0	0	0
17703	Ref. fra andre (private)	-1 000	0	0	0	-1 000
18100	Andre statlige tilskudd	-72 487	0	0	0	0
19900	Motpost avskrivninger	-1 672 193	-184 000	0	-184 000	-1 669 768
				-750	-2 715	
	Sum inntekt	-4 285 019	-1 965 000	000	000	-4 983 094
2060	Grunnskolen Straumen	23 229 259	22 740 086	-2 000	22 738 086	21 932 050
10100	Fast lønn	1 281 461	1 131 657	0	1 131 657	1 127 421
10200	Lønn vikarer	154 602	76 186	0	76 186	34 927
10201	Lønn sykevikarer	11 540	24 000	0	24 000	27 388
10203	Ferievikarer	0	35 000	0	35 000	12 472
10205	Vikarlønn lærere	0	0	0	0	2 095
10300	Lønn ekstrahjelp	5 510	2 000	0	2 000	0
10302	Sommerjobb ungdom	0	0	0	0	21 987
10401	Lønn overtid lærere	0	0	0	0	4 889
10506	Lønn lærlinger	7 889	0	8 000	8 000	0
10507	Andre oppdr/godtgj.	379	0	0	0	17
10900	Pensjonsinnskudd, fellesordn.	190 930	174 467	-10 000	164 467	216 223

Konto	Tekst	Regnskap 2020	Budsjett 2020	Budsjett just	Budsjett inkl. endr	Regnskap 2019
10903	Pensjonsinnskudd, lærere	749	0	0	0	179
	Trekkpliktige					
10905	forsikringsordninger	2 301	0	0	0	1 949
10990	Arbeidsgiveravgift	71 586	73 608	0	73 608	70 635
	Abonnement					
11002	aviser/tidsskrifter	0	3 000	0	3 000	0
11051	Fritt skolemateriell	14 792	22 000	0	22 000	12 601

	Medisinsk utstyr og					
11100	forbruksmaterie	0	1 000	0	1 000	0
11150	Matvarer	3 617	20 000	0	20 000	7 739
11200	Drifts-/forbruksmaterie	2 341	1 000	0	1 000	0
11201	Arbeidstøy/verneutstyr	0	3 000	0	3 000	1 197
11300	Telefonutgifter	1 068	2 000	0	2 000	1 458
	Mobiltelefonutgifter					
11306	(personer)	0	2 000	0	2 000	0
11600	Reise- og kostgodtgjørelse	2 252	3 000	0	3 000	112
11651	Klesgodtgjørelse	5 458	5 000	0	5 000	0
11703	Reiseutgifter, ikke oppg.pl	418	0	0	0	201
11953	Lisens NRK, TONO m.v	0	0	0	0	2 713
11954	Kopieringsavtaler	0	2 000	0	2 000	0
11956	Kontingenter	1 850	2 000	0	2 000	1 800
12000	Inventar og utstyr	1 041	25 000	0	25 000	49 951
12004	Kjøkkenutstyr	0	0	0	0	368
14290	Betalt mva	5 791	12 000	0	12 000	17 870
14704	Tap på fordringer/garanti	4 245	0	0	0	0
15002	Forsinkelsesrenter	0	0	0	0	663
15900	Avskrivninger	79 450	79 000	0	79 000	79 450
	Sum utgift	1 849 271	1 698 918	-2 000	1 696 918	1 696 305
16001	Foreldrebetaling	-346 114	-650 000	0	-650 000	-546 900
17100	Refusjon sykepenger	-129 478	0	0	0	-102 727
17290	Kompensert mva drift	-5 791	-12 000	0	-12 000	-17 870
17301	Refusjon lærlingeordning	-6 028	0	0	0	0
19900	Motpost avskrivninger	-79 450	-79 000	0	-79 000	-79 450
	Sum inntekt	-566 861	-741 000	0	-741 000	-746 946
2068	Skolefritidstilbud Straumen	1 282 410	957 918	-2 000	955 918	949 358
	Abonnement					
11002	aviser/tidsskrifter	2 373	0	0	0	0
11856	Elevforsikring	12 319	15 000	0	15 000	11 952
11952	Lisens programvare	64 612	95 000	0	95 000	117 309
11953	Lisens NRK, TONO m.v	974	0	0	0	1 000
12002	Programvare	15 946	0	0	0	0
12702	Kjøp av brukerstøtte	0	10 000	0	10 000	0
13500	Refusjon til andre kommuner	18 898	0	0	0	144 666
	Interkommunale					
13501	samarbeidstiltak	25 000	50 000	0	50 000	50 000
13503	Kjøp fra andre kommuner	254 611	200 000	0	200 000	0

Konto	Tekst	Regnskap 2020	Budsjett 2020	Budsjett t just	Budsjett inkl. endr	Regnskap 2019
13703	Kjøp av tjenester private	1 787 864	1 100 000	0	1 100 000	1 008 701
14290	Betalt mva	20 733	2 000	0	2 000	29 327
	Sum utgift	2 203 331	1 472 000	0	1 472 000	1 362 956
17290	Kompensert mva drift	-20 733	-2 000	0	-2 000	-29 327
	Sum inntekt	-20 733	-2 000	0	-2 000	-29 327

2702	Barnehagene fellestiltak	2 182 598	1 470 000	0	1 470 000	1 333 628
10100	Fast lønn	2 131 005	1 411 157	600 000	2 011 157	1 292 346
10101	Fast lønn lærere	714 928	660 633	0	660 633	390 192
10200	Lønn vikarer	933	0	0	0	12 250
10201	Lønn sykevikarer	9 714	73 246	0	73 246	0
10204	Tariffbestemte tillegg, vikarer	445	0	0	0	0
10205	Vikarlønn lærere	4 546	0	0	0	0
10300	Lønn ekstrahjelp	906 316	354 308	0	354 308	131 898
10301	Lønn ekstrahjelp lærere	113 988	0	0	0	0
10400	Lønn overtid	5 298	0	0	0	0
10401	Lønn overtid lærere	1 593	0	0	0	0
10507	Andre oppdr/godtgj.	2 321	0	0	0	2 787
10900	Pensjonsinnskudd, fellesordn.	246 925	310 606	58 000	368 606	148 004
10903	Pensjonsinnskudd, lærere	184 196	114 289	0	114 289	104 945
	Trekkpliktige					
10905	forsikringsordninger	6 341	0	0	0	2 889
10990	Arbeidsgiveravgift	178 258	170 705	0	170 705	105 273
	Undervisningsmateriell/lærebøker					
11050	er	990	0	0	0	1 610
11051	Fritt skolemateriell	1 834	0	0	0	0
	Arbeidsmat. praktisk					
11052	undervisning	7 537	5 000	0	5 000	6 491
11053	Skolebibliotek	961	0	0	0	0
	Medisinsk utstyr og					
11100	forbruksmateriell	0	1 000	0	1 000	0
11140	Medisiner	0	1 000	0	1 000	0
11200	Drifts-/forbruksmateriell	0	13 000	0	13 000	4 506
11201	Arbeidstøy/verneutstyr	2 541	1 500	0	1 500	4 073
	Andre driftsutgifter, herunder					
11209	kantinetjenester	0	0	0	0	3 545
11300	Telefonutgifter	641	3 000	0	3 000	945
11600	Reise- og kostgodtgjørelse	23 853	0	0	0	25 176
11651	Klesgodtgjørelse	15 322	0	0	0	0
11703	Reiseutgifter, ikke oppg.pl	586	5 000	0	5 000	584

Konto	Tekst	Regnskap 2020	Budsjett 2020	Budsjett just Budsjett just	Budsjett inkl. endr	Regnskap 2019
12000	Inventar og utstyr	40 400	10 000	0	10 000	5 387
	EDB- og					
	kommunikasjonsutst					
12001	yr	6 512	0	0	0	0
12007	Bøker mv til bibliotek	3 523	0	0	0	0
12008	Diverse utstyr	0	3 000	0	3 000	3 890

13500	Refusjon til andre kommuner	62 376	260 000	0	260 000	0
13503	Kjøp fra andre kommuner	0	20 000	0	20 000	10 992
13700	Kjøp fra interkommunale selskap (IKS/AS)	2 400	0	0	0	0
13703	Kjøp av tjenester private	32 863	50 000	0	50 000	15 200
14290	Betalt mva	15 646	33 000	0	33 000	7 612
	Sum utgift	4 724 792	3 500 444	658 000	4 158 444	2 280 594
17100	Refusjon sykepenger	-45 869	0	450 000	450 000	-8 274
17101	Refusjon fødselspenger	-142 313	-450 000	0	-450 000	16 218
17290	Kompensert mva drift	-15 646	-33 000	0	-33 000	-7 612
17500	Refusjon fra kommuner, fakturering	-1 443 132	0	-1 130 000	-1 130 000	-236 276
	Sum inntekt	-1 646 960	-483 000	-680 000	-1 163 000	-235 944
2703	Ressurskrevende barn	3 077 832	3 017 444	-22 000	2 995 444	2 044 650
10100	Fast lønn	1 467 469	2 049 216	0	2 049 216	2 001 624
10200	Lønn vikarer	528 846	15 000	0	15 000	45 441
10201	Lønn sykevikarer	0	20 000	0	20 000	4 029
10202	Lønn vikar fødselspermisjon	0	0	0	0	107 081
10203	Ferievikarer	0	10 000	0	10 000	11 660
10300	Lønn ekstrahjelp Sommerjobb	37 323	0	0	0	240 048
10302	ungdom	11 691	0	0	0	22 081
10400	Lønn overtid	844	0	0	0	12 908
10507	Andre oppdr/godtgj.	3 660	0	0	0	4 844
10900	Pensjonsinnskudd, fellesordn. Trekkpliktige	266 348	339 061	-19 000	320 061	430 845
10905	forsikringsordninger	2 912	0	0	0	3 640
10990	Arbeidsgiveravgift	106 886	143 053	0	143 053	137 615
11000	Kontormateriell, forbruksmaterie	1 366	2 000	0	2 000	177
11001	Utgifter papir/toner	583	2 000	0	2 000	2 657
11002	Abonnement aviser/tidsskrifter	1 757	5 000	0	5 000	2 499
11003	Faglitteratur	220	1 300	0	1 300	1 218

Konto	Tekst	Budsjett				
		Regnskap 2020	Budsjett 2020	Budsjett just	inkl. endr	Regnskap 2019
	Undervisningsmaterie					
11050	r	0	1 000	0	1 000	911
11051	Fritt skolematerie	16 328	25 000	0	25 000	24 804
11053	Skolebibliotek	289	3 000	0	3 000	2 600
11100	Medisinsk utstyr og forbruksmaterie	1 414	5 000	0	5 000	1 649

11150	Matvarer	58 188	61 000	0	61 000	84 319
11151	Beverting i kommunal regi	0	3 000	0	3 000	1 076
11200	Drifts-/forbruksmateriell	1 242	5 000	0	5 000	4 804
11201	Arbeidstøy/ verneutstyr	4 604	7 000	0	7 000	0
11206	Forbruksmateriell renhold	0	3 000	0	3 000	3 288
	Andre driftsutgifter, herunder					
11209	kantinetjenester	139	6 000	0	6 000	703
11300	Telefonutgifter	-6 570	2 000	0	2 000	2 100
11301	Porto	0	1 000	0	1 000	0
11302	Sambandsleie / internett	5 940	15 000	0	15 000	11 241
11306	Mobiltelefonutgifter (personer)	1 437	5 000	0	5 000	2 510
11500	Kursavgifter / kursopphold	0	15 000	0	15 000	2 400
11600	Reise- og kostgodtgjørelse	0	15 000	0	15 000	5 381
11651	Klesgodtgjørelse	10 311	0	0	0	2 252
11702	Ekskursjoner	0	3 000	0	3 000	0
11703	Reiseutgifter, ikke oppg.pl	0	5 000	0	5 000	2 542
	Forsikringer og utg. til vakthold					
11850	og sikring	1 254	1 000	0	1 000	1 056
11852	Alarmsystemer	14 175	10 000	0	10 000	7 000
11955	Kommunale eiendomsgebyr	6 314	6 000	0	6 000	5 438
12000	Inventar og utstyr	2 302	20 000	0	20 000	22 523
12001	EDB- og kommunikasjonsutstyr	5 717	5 000	0	5 000	3 865
12004	Kjøkkenutstyr	0	2 000	0	2 000	1 342
12007	Bøker mv til bibliotek	0	4 000	0	4 000	0
12201	Leie/leasing av maskiner	6 479	5 000	0	5 000	2 003
12401	Reparasjoner/ vedlikehold	6 925	6 000	0	6 000	3 600
13750	Kjøp av tjenester IKS	12 153	14 000	0	14 000	10 786
14290	Betalt mva	29 466	30 000	0	30 000	41 971
15500	Avsetning til bundne fond	5 000	0	0	0	0
15900	Avskrivninger	73 665	75 000	0	75 000	81 905
	Sum utgift	2 686 677	2 944 630	-19 000	2 925 630	3 362 436

Konto	Tekst	Regnskap 2020	Budsjett 2020	Budsjett just	Budsjett inkl. endr	Regnskap 2019
16001	Foreldrebetaling	-303 122	-352 640	0	-352 640	-433 560
16002	Betalt for kost, brukere	-40 795	-47 000	0	-47 000	-64 253
16204	Betalt for kost, ansatte	-5 760	-14 000	0	-14 000	-20 160
17101	Refusjon fødselspenger	0	0	0	0	-126 896

17290	Kompensert mva drift	-29 466	-30 000	0	-30 000	-41 971
18100	Andre statlige tilskudd	-55 000	0	0	0	-50 000
19400	Bruk av disposisjonsfond	-221 000	-221 000	0	-221 000	0
19500	Bruk av bundne fond	-1 242	0	0	0	0
19900	Motpost avskrivninger	-73 665	-75 000	0	-75 000	-81 905
	Sum inntekt	-730 049	-739 640	0	-739 640	-818 744
2750	Røsvik barnehage	1 956 628	2 204 990	-19 000	2 185 990	2 543 692
10100	Fast lønn	8 193 068	8 331 218	0	8 331 218	7 841 346
	Faste tillegg - spesifiserte					
10106	grupper	5 456	10 124	0	10 124	10 123
10200	Lønn vikarer	487 536	71 000	0	71 000	615 249
10201	Lønn sykevikarer	189 694	0	0	0	651 112
	Lønn vikar					
10202	fødselspermisjon	260 940	0	0	0	19 825
10203	Ferievikarer	150 186	120 000	0	120 000	116 632
	Tariffbestemte					
10204	tillegg, vikarer	2 048	0	0	0	0
10300	Lønn ekstrahjelp	142 949	106 778	0	106 778	80 408
	Sommerjobb					
10302	ungdom	79 597	0	0	0	99 531
10400	Lønn overtid	34 226	0	0	0	1 358
10506	Lønn lærlinger	528	0	0	0	155 356
	Andre					
10507	oppdr/godtgj.	9 450	0	0	0	20 402
10803	Møtegodtgjørelse	365	0	0	0	0
	Pensjonsinnskudd,					
10900	fellesordn.	1 209 441	1 187 880	-67 000	1 120 880	1 555 875
	Pensjonsinnskudd,					
10903	lærere	1 052	0	0	0	617
	Trekkpliktige					
	forsikringsordning					
10905	er	13 931	0	0	0	14 451
10990	Arbeidsgiveravgift	463 866	501 245	0	501 245	544 612
	Kontormateriell,					
11000	forbruksmaterieil	15 440	8 000	0	8 000	7 215
	Utgifter					
11001	papir/toner	3 376	3 000	0	3 000	3 295

Kont o	Tekst	Regnskap 2020	Budsjett 2020	Budsjett just	Budsjett inkl. endr	Regnskap 2019
	Abonnement					
11002	aviser/tidsskrifter	10 423	18 000	0	18 000	20 728
11003	Faglitteratur	6 439	4 000	0	4 000	2 351
11051	Fritt skolematerieil	45 840	50 000	0	50 000	39 957
11053	Skolebibliotek	4 088	6 000	0	6 000	3 984
	Medisinsk utstyr og					
11100	forbruksmaterieil	2 909	5 000	0	5 000	2 096

11150	Matvarer	84 898	168 000	0	168 000	165 257
11151	Beverting i kommunal regi	0	6 000	0	6 000	13 100
11200	Drifts-/forbruksmateriell	8 901	4 000	0	4 000	554
11201	Arbeidstøy/verneutstyr	0	5 000	0	5 000	3 511
11202	Velferdstiltak (personaltiltak)	10 248	0	0	0	0
11206	Forbruksmateriell renhold	21 841	0	0	0	0
	Andre driftsutgifter, herunder					
11209	kantinetjenester	10 567	9 000	0	9 000	4 692
11300	Telefonutgifter	12 858	8 000	0	8 000	5 493
11301	Porto	0	1 000	0	1 000	0
11302	Sambandsleie / internett	36 000	40 000	0	40 000	36 000
11306	Mobiltelefonutgifter (personer)	426	0	0	0	267
11500	Kursavgifter / kursopphold	0	54 000	0	54 000	3 600
11600	Reise- og kostgodtgjørelse	0	9 000	0	9 000	3 301
11651	Klesgodtgjørelse	42 528	27 000	0	27 000	5 068
11702	Ekskursjoner	0	7 000	0	7 000	2 738
11703	Reiseutgifter, ikke oppg.pl	0	7 000	0	7 000	2 004
	Forsikringer og utg. til					
11850	vakthold og sikring	15 485	15 000	0	15 000	13 047
11900	Husleie, ikke intern	16 934	226 000	0	226 000	2 000
11901	Leie skoler, lokaler, basseng etc	163 393	0	0	0	183 458
11952	Lisens programvare	6 929	0	0	0	0
11955	Kommunale eiendomsgebyr	41 054	40 000	0	40 000	37 323
12000	Inventar og utstyr	65 524	61 000	0	61 000	19 245
	EDB- og					
12001	kommunikasjonsutstyr	12 216	0	0	0	0
12004	Kjøkkenutstyr	4 176	4 000	0	4 000	3 328
12201	Leie/leasing av maskiner	10 017	8 000	0	8 000	7 569
	Vedlikehold, byggtjenester og					
12300	nybygg	9 433	0	0	0	8 450
Konto	Tekst	Regnskap 2020	Budsjett 2020	Budsjett t just	Budsjett inkl. endr	Regnskap 2019
12401	Reparasjoner/vedlikehold	12 799	6 000	0	6 000	0
13703	Kjøp av tjenester private	2 288	0	0	0	1 367
13750	Kjøp av tjenester IKS	22 490	30 000	0	30 000	16 141
14290	Betalt mva	145 700	188 000	0	188 000	122 613
14704	Tap på fordringer/garanti	0	4 000	0	4 000	0
15002	Forsinkelsesrenter	265	0	0	0	70

15500	Avsetning til bundne fond	5 000	0	0	0	0
15900	Avskrivninger	492 796	278 000	0	278 000	365 296
	Sum utgift	12 587 613	11 627 245	-67 000	11 560 245	12 832 014
16001	Foreldrebetaling	-1 374 185	-1 705 000	0	-1 705 000	-1 668 885
16002	Betalt for kost, brukere	-83 445	-190 000	0	-190 000	-193 500
16204	Betalt for kost, ansatte	-2 160	-6 000	0	-6 000	-6 740
17000	Refusjon fra staten, fakturering	-7 518	0	0	0	-20 012
17100	Refusjon sykepenger	-185 987	-300 000	0	-300 000	-713 827
17101	Refusjon fødselspenger	-213 300	-188 000	0	-188 000	-66 973
17290	Kompensert mva drift	-145 700	-188 000	0	-188 000	-122 613
18100	Andre statlige tilskudd	-5 000	0	0	0	0
19900	Motpost avskrivninger	-492 796	-278 000	0	-278 000	-365 296
	Sum inntekt	-2 510 091	-2 855 000	0	-2 855 000	-3 157 845
2760	Straumen barnehage	10 077 522	8 772 245	-67 000	8 705 245	9 674 169
10101	Fast lønn lærere	559 477	558 187	0	558 187	842 170
10106	Faste tillegg - spesifiserte grupper	28 345	28 345	0	28 345	43 623
10300	Lønn ekstrahjelp	0	20 000	0	20 000	0
10507	Andre oppdr/godtgj.	836	0	0	0	3 274
10903	Pensjonsinnskudd, lærere	42 004	100 251	0	100 251	105 052
10905	Trekkpliktige forsikringsordninger	728	2 000	0	2 000	1 153
10990	Arbeidsgiveravgift	29 435	36 386	0	36 386	51 228
11050	Undervisningsmateriell/lærebøker	2 882	20 000	0	20 000	12 054
11051	Fritt skolemateriell	0	10 000	0	10 000	0
11200	Drifts-/forbruksmateriell	0	5 000	0	5 000	0

Konto	Tekst	Regnskap 2020	Budsjett 2020	Budsjett just	Budsjett inkl. endr	Regnskap 2019
11205	Ikke oppgavepliktig utgiftsdekning	5 180	0	0	0	5 028
11306	Mobiltelefonutgifter (personer)	0	0	0	0	-287
11600	Reise- og kostgodtgjørelse	3 928	6 000	0	6 000	6 415
11651	Klesgodtgjørelse	1 600	0	0	0	0
11703	Reiseutgifter, ikke oppg.pl	7 092	5 000	0	5 000	10 987

11952	Lisens programvare	463	0	0	0	0
11954	Kopieringsavtaler	0	0	0	0	2 096
12000	Inventar og utstyr Leie/leasing av	0	5 000	0	5 000	0
12201	maskiner	1 419	0	0	0	0
12701	Juridisk bistand Refusjon til andre	11 940	0	0	0	0
13500	kommuner Kjøp fra andre	1 340	0	0	0	1 300
13503	kommuner	0	0	0	0	650
14290	Betalt mva Sum utgift	3 976 700 646	0 796 169	0 0	0 796 169	1 308 1 086 050
	Betalt for kost,					
16204	ansatte	0	0	0	0	-40
17007	Refusjon fra stat	-646 665	-817 300	0	-817 300	-825 000
17290	Kompensert mva drift Sum inntekt	-3 976 -650 641	0 -817 300	0 0	0 -817 300	-1 308 -826 348
2920	Voksenopplæring Kjøp av tjenester	50 005	-21 131	0	-21 131	259 702
13703	private Sum utgift	1 573 1 573	50 000 50 000	0 0	50 000 50 000	4 102 4 102
2950	Logoped	1 573	50 000	0	50 000	4 102
10100	Fast lønn	1 043 873	851 860	0	851 860	1 271 917
10102	Fast lønn sykepleiere Faste tillegg -	285 938	497 810	0	497 810	104 813
10106	spesifiserte grupper	2 531	2 531	0	2 531	933
10200	Lønn vikarer	166 804	60 000	0	60 000	185 045
10201	Lønn sykevikarer	216 937	0	0	0	0
10203	Ferievikarer	4 321	0	0	0	246
10300	Lønn ekstrahjelp	7 105	5 000	0	5 000	0
10507	Andre oppdr/godtgj. Pensjonsinnskudd,	0	0	0	0	135
10900	fellesordn. Pensjonsinnskudd,	136 467	200 366	-16 000	184 366	207 969
10902	sykepleiere Trekklipktige	94 700	76 016	0	76 016	49 842
10905	forsikringsordninge	3 337	0	0	0	3 270
10990	Arbeidsgiveravgift Kontormateriell,	83 484	88 429	0	88 429	69 825
11000	forbruksmaterieill	37 151	25 000	0	25 000	28 764
		Regnskap	Budsjett		Budsjett	Regnskap
Konto	Tekst	2020	2020	Budsjett just	inkl. endr	2019
11001	Utgifter papir/toner	2 829	3 000	0	3 000	2 127
	Abonnement					
11002	aviser/tidsskrifter	450	2 500	0	2 500	3 550
11003	Faglitteratur	600	0	0	0	1 675
	Medisinsk utstyr og					
11100	forbruksmaterieill	251 735	90 000	0	90 000	105 343
11101	Surstoff, lystgass	36 548	20 000	0	20 000	19 818
11102	Laboratorierekvisita	128 706	135 000	0	135 000	124 418
11140	Medisiner	38 776	55 000	0	55 000	26 570
11150	Matvarer	750	0	0	0	0

11151	Bevertning i kommunal regi	386	0	0	0	640
11200	Drifts- /forbruksmateriell	13 974	10 000	0	10 000	16 894
11201	Arbeidstøy/verneutstyr	9 630	7 000	0	7 000	25 866
11202	Velferdstiltak (personaltiltak)	1 267	1 500	0	1 500	745
11206	Forbruksmateriell renhold	1 668	0	0	0	0
11209	Andre driftsutgifter, herunder					
11209	kantinetjenester	29 722	20 000	0	20 000	41 438
11300	Telefonutgifter	15 551	12 000	0	12 000	10 954
11301	Porto	145	0	0	0	140
11302	Sambandsleie / internett	0	0	0	0	24 930
11500	Kursavgifter / kursopphold	0	15 000	0	15 000	32 495
11600	Reise- og kostgodtgjørelse	0	10 000	0	10 000	962
11651	Klesgodtgjørelse	4 661	0	0	0	0
11700	Drivstoff og rekvisita	687	0	0	0	3 251
11703	Reiseutgifter, ikke oppg.pl	0	10 000	0	10 000	17 072
11705	Forsikring, årsavgifter	61 926	65 000	0	65 000	72 035
11952	Lisens programvare	98 549	50 000	0	50 000	14 169
11953	Lisens NRK, TONO m.v	0	0	0	0	2 713
12000	Inventar og utstyr	27 870	30 000	0	30 000	36 495
12001	EDB- og kommunikasjonsutstyr	9 136	10 000	0	10 000	4 090
12002	Programvare	24 905	10 000	0	10 000	20 746
12009	Kjøp/leasing av driftsmidler (inv.,utstyr,maskiner)	2 784	0	0	0	0
12090	Medisinsk utstyr	2 321	20 000	0	20 000	21 325
12100	Leie/leasing av transportmidler	2 877	0	0	0	33 640
12201	Leie/leasing av maskiner	14 208	35 000	0	35 000	38 106

Konto	Tekst	Regnskap 2020	Budsjett 2020	Budsjett just	Budsjett inkl. endr	Regnskap 2019
12300	Vedlikehold, byggtjenester og nybygg	343	0	0	0	0
12401	Reparasjoner/vedlikehold	1 390	0	0	0	0
12403	Vedlikehold/service IT	49 194	45 000	0	45 000	109 500
13000	Kjøp av statlige tjenester	0	0	0	0	548

13501	Interkommunale samarbeidstiltak	0	0	0	0	1 300
13700	Kjøp fra interkommunale selskap (IKS/AS)	2 624	0	0	0	0
13703	Kjøp av tjenester private	870	0	0	0	0
13750	Kjøp av tjenester IKS	991	0	0	0	40 301
14290	Betalt mva	180 456	115 000	0	115 000	180 227
15002	Forsinkelsesrenter	533	0	0	0	457
15900	Avskrivninger	0	26 000	0	26 000	37
					2 588	
	Sum utgift	3 101 709	2 604 012	-16 000	012	2 957 338
16009	Pasientbetaling	-3 935	0	0	0	0
16204	Betalt for kost, ansatte	-360	0	0	0	-600
16291	Tilfeldige inntekter	0	0	0	0	-1 000
17100	Refusjon sykepenges	-257 568	0	0	0	-161 907
17101	Refusjon fødselspenges	0	0	0	0	-142 546
17290	Kompensert mva drift	-180 456	-115 000	0	-115 000	-180 227
	Refusjon fra kommuner, fakturering	0	0	0	0	-17 590
19900	Motpost avskrivninger	0	-26 000	0	-26 000	-37
	Sum inntekt	-442 319	-141 000	0	-141 000	-503 907
					2 447	
3101	Administrasjon	2 659 390	2 463 012	-16 000	012	2 453 432
11300	Telefonutgifter	0	0	0	0	178
14290	Betalt mva	0	0	0	0	45
	Sum utgift	0	0	0	0	223
17100	Refusjon sykepenges	0	0	0	0	-267
17290	Kompensert mva drift	0	0	0	0	-45
	Sum inntekt	0	0	0	0	-312
3102	Kreftsykepleier	0	0	0	0	-89
10990	Arbeidsgiveravgift	0	0	0	0	-1 267
	Sum utgift	0	0	0	0	-1 267

Konto	Tekst	Regnskap 2020	Budsjett 2020	Budsjett just	Budsjett inkl. endr	Regnskap 2019
17100	Refusjon sykepenges	0	0	0	0	8 770
	Sum inntekt	0	0	0	0	8 770
3105	Familiehjelper	0	0	0	0	7 503
10102	Fast lønn sykepleiere	1 479 235	1 481 765	0	1 481 765	1 288 734
	Faste tillegg -					
10106	spesifiserte grupper	7 592	7 592	0	7 592	8 256
10201	Lønn sykevikarer	0	0	190 000	190 000	0
10504	Lønn støttekontakt	6 298	0	0	0	0

10507	Andre oppdr/godtgj.	1 321	0	0	0	1 959
10900	Pensjonsinnskudd, fellesordn.	0	0	-14 000	-14 000	0
10902	Pensjonsinnskudd, sykepleiere	114 550	226 266	25 000	251 266	193 071
10905	Trekkpliktige forsikringsordninger	1 820	0	0	0	1 638
10990	Arbeidsgiveravgift	72 363	97 992	14 000	111 992	75 776
11000	Kontormateriell, forbruksmaterieell	1 136	3 000	0	3 000	421
11001	Utgifter papir/toner	8 081	0	0	0	0
11003	Faglitteratur	910	3 000	0	3 000	1 446
11100	Medisinsk utstyr og forbruksmaterieell	3 379	5 000	0	5 000	14 213
11140	Medisiner	89 756	3 000	0	3 000	25 937
11151	Beverting i kommunal regi	398	1 000	0	1 000	538
11200	Drifts- /forbruksmaterieell	751	4 000	0	4 000	0
11201	Arbeidstøy/verneutst yr	0	7 000	0	7 000	0
11205	Ikke oppgavepliktig utgiftsdekning	5 584	0	0	0	15 578
11209	Andre driftsutgifter, herunder					
11209	kantinetjenester	10 171	5 000	0	5 000	6 833
11300	Telefonutgifter	5 369	6 000	0	6 000	6 273
11401	Annonser	8 824	0	0	0	6 013
11500	Kursavgifter / kursopphold	38 833	10 000	0	10 000	21 360
11501	Opplæring/ veiledning, kurs (intern)	2 500	0	0	0	0
11600	Reise- og kostgodtgjørelse	7 740	26 000	0	26 000	3 607
11651	Klesgodtgjørelse	5 556	0	0	0	0
11700	Drivstoff og rekvisita Reiseutgifter, ikke	0	5 000	0	5 000	0
11703	oppg.pl	21 866	6 000	0	6 000	18 837
11952	Lisens programvare	17 240	25 000	0	25 000	0
12000	Inventar og utstyr	982	16 000	0	16 000	0

Konto	Tekst	Regnskap 2020	Budsjett 2020	Budsjett just	Budsjett inkl. endr	Regnskap 2019
	EDB- og kommunikasjonsutst					
12001	yr	5 920	0	0	0	6 501
12002	Programvare	24 876	0	0	0	24 432
12090	Medisinsk utstyr	0	20 000	0	20 000	0
12403	Vedlikehold/service IT	1 545	0	0	0	0
13703	Kjøp av tjenester private	2 674	0	0	0	0
14290	Betalt mva	42 019	10 000	0	10 000	21 725

15002	Forsinkelsesrenter	0	0	0	0	390
15500	Avsetning til bundne fond	0	0	0	0	209 000
	Sum utgift	1 989 290	1 968 615	215 000	2 183 615	1 952 539
16291	Tilfeldige inntekter	0	0	0	0	-58 310
17000	Refusjon fra staten, fakturering	0	0	0	0	-15 600
17100	Refusjon sykepenger	-62 119	0	0	0	-6
17290	Kompensert mva drift	-42 019	-10 000	0	-10 000	-21 725
17500	Refusjon fra kommuner, fakturering	-31 235	0	0	0	-48 818
18100	Andre statlige tilskudd	-171 166	0	-171 000	-171 000	-370 000
19500	Bruk av bundne fond	-138 506	-150 000	-58 000	-208 000	-420 000
	Sum inntekt	-445 045	-160 000	-229 000	-389 000	-934 459
3121	Helsestasjons tjenester	1 544 245	1 808 615	-14 000	1 794 615	1 018 079
10102	Fast lønn sykepleiere	538 244	545 634	0	545 634	539 287
10106	Faste tillegg - spesifiserte grupper	0	10 000	0	10 000	1 867
10507	Andre oppdr/godtgj.	0	0	0	0	521
10900	Pensjonsinnskudd, fellesordn.	0	0	-5 000	-5 000	0
10902	Pensjonsinnskudd, sykepleiere	69 408	83 318	0	83 318	98 226
10905	Trekkpliktige forsikringsordninger	706	0	0	0	728
10990	Arbeidsgiveravgift	25 748	37 211	0	37 211	29 416
11000	Kontormateriell, forbruksmaterieell	650	0	0	0	0
11002	Abonnement aviser/tidsskrifter	0	1 000	0	1 000	0

Konto	Tekst	Regnskap 2020	Budsjett 2020	Budsjett just	Budsjett inkl. endr	Regnskap 2019
11003	Faglitteratur	635	1 000	0	1 000	0
11100	Medisinsk utstyr og forbruksmaterieell	2 014	0	0	0	0
11141	Legehonorar	0	50 000	0	50 000	0
11152	Mat/beværing ved kurs/opplæring	0	2 000	0	2 000	0
11209	Andre driftsutgifter, herunder kantinetjenester	917	5 000	0	5 000	510
11300	Telefonutgifter	832	0	0	0	1 581

11500	Kursavgifter / kursopphold	0	0	0	0	12 956
11600	Reise- og kostgodtgjørelse	0	3 000	0	3 000	3 068
11651	Klesgodtgjørelse	3 683	2 000	0	2 000	1 294
11703	Reiseutgifter, ikke oppg.pl	0	0	0	0	1 168
11952	Lisens programvare	307	0	0	0	0
12000	Inventar og utstyr	1 970	0	0	0	6 196
12001	EDB- og kommunikasjonsutst yr	740	0	0	0	330
13500	Refusjon til andre kommuner	319 157	300 000	0	300 000	299 086
13501	Interkommunale samarbeidstiltak	50 000	0	0	0	0
13703	Kjøp av tjenester private	27 025	0	0	0	0
14290	Betalt mva	1 837	7 000	0	7 000	2 149
	Sum utgift	1 043 873	1 047 163	-5 000	1 042 163	998 382
16204	Betalt for kost, ansatte	-180	0	0	0	0
17100	Refusjon sykepenger	-45 483	0	0	0	-53 099
17290	Kompensert mva drift	-1 837	-7 000	0	-7 000	-2 149
17500	Refusjon fra kommuner, fakturering	0	0	0	0	-12 556
	Sum inntekt	-47 500	-7 000	0	-7 000	-67 804
3123	Psykisk helsevern - Helse	996 373	1 040 163	-5 000	1 035 163	930 578
13750	Kjøp av tjenester IKS	89 559	95 000	0	95 000	44 033
	Sum utgift	89 559	95 000	0	95 000	44 033
3124	Helse miljøtilsyn Salten	89 559	95 000	0	95 000	44 033

Konto	Tekst	Regnskap 2020	Budsjett 2020	Budsjett just	Budsjett inkl. endr	Regnskap 2019
10100	Fast lønn	4 854 599	5 123 329	0	5 123 329	4 894 542
	Faste tillegg - spesifiserte					
10106	grupper	4 388	4 353	0	4 353	4 108
10200	Lønn vikarer	366 216	0	0	0	104 276
10203	Ferievikarer	39 202	0	0	0	0
10300	Lønn ekstrahjelp	111 553	0	0	0	0
	Vaktordning inkl.					
10503	utrykning	9 253	0	0	0	25 794
	Andre					
10507	oppdr/godtgj.	27 100	0	0	0	8 023

10900	Pensjonsinnskudd, fellesordn. Trekpliktige forsikringsordning	492 770	705 057	-40 000	665 057	575 085
10905	er	2 605	0	0	0	2 002
10990	Arbeidsgiveravgift Utgifter	267 411	297 499	0	297 499	285 092
11001	papir/toner Abonnement	863	0	0	0	0
11002	aviser/tidsskrifter	0	0	0	0	478
11003	Faglitteratur Medisinsk utstyr og	580	0	0	0	0
11100	forbruksmateriell Laboratorierekvisit	179	0	0	0	11 746
11102	a	5 197	0	0	0	0
11201	Arbeidstøy/ verneutstyr Velferdstiltak	0	0	0	0	44 953
11202	(personaltiltak) Ikke	207	0	0	0	0
11205	oppgavepliktig utgiftsdekning Andre driftsutgifter, herunder	9 115	0	0	0	12 902
11209	kantinetjenester	0	0	0	0	695
11300	Telefonutgifter Sambandsleie /	4 510	0	0	0	0
11302	internett Bankgebyrer, betalingsformidlin	800	0	0	0	0
11303	g	1 839	0	0	0	0
11401	Annonser Kursavgifter /	1 475	0	0	0	0
11500	kursopphold Opplæring/ veiledning, kurs	24 263	90 000	0	90 000	57 805
11501	(intern) Reise- og	17 525	0	0	0	38 139
11600	kostgodtgjørelse	13 722	60 000	0	60 000	19 718
11651	Klesgodtgjørelse Drivstoff og	5 556	0	0	0	0
11700	rekvisita	1 887	0	0	0	1 161

Konto	Tekst	Regnskap 2020	Budsjett 2020	Budsjett just	Budsjett inkl. endr	Regnskap 2019
11703	Reiseutgifter, ikke opp.g.pl	30 909	0	0	0	46 083
11705	Forsikring, årsavgifter	624	0	0	0	0
11952	Lisens programvare	21 991	0	0	0	213
11956	Kontingenter	491	0	0	0	0
12000	Inventar og utstyr	22 556	60 000	0	60 000	36 098

	EDB- og kommunikasjonsutst					
12001	yr	3 335	0	0	0	0
12090	Medisinsk utstyr	22 500	0	0	0	4 700
	Leie/leasing av					
12100	transportmidler	60 606	90 000	0	90 000	52 423
12701	Juridisk bistand	0	0	0	0	2 550
	Refusjon til andre					
13500	kommuner	30 830	0	0	0	33 749
	Kjøp av tjenester					
13703	private	16 203	0	0	0	439 632
14290	Betalt mva	30 861	0	0	0	31 250
15002	Forsinkelsesrenter	0	0	0	0	306
	Sum utgift	6 503 721	6 430 238	-40 000	6 390 238	6 733 522
16009	Pasientbetaling	-3 476 078	-2 900 000	0	-2 900 000	-3 317 817
	Betalt for kost,					
16204	ansatte	-540	0	0	0	0
16291	Tilfeldige inntekter	-5 726	0	0	0	-18 790
17007	Refusjon fra stat	0	0	0	0	-398 000
17008	Refusjon turnusleger	-266 000	-260 000	0	-260 000	0
17100	Refusjon sykepenger	0	0	0	0	-495
	Refusjon					
17101	fødselspenger	-29 899	-250 000	0	-250 000	0
	Kompensert mva					
17290	drift	-30 861	0	0	0	-31 250
	Refusjon fra					
	kommuner,					
17500	fakturering	-78 539	0	0	0	0
	Andre statlige					
18100	tilskudd	0	0	0	0	-1 080 000
18902	Tilfeldige inntekter	-1 250	0	0	0	0
19006	Renter utlån	0	0	0	0	-4 971
	Sum inntekt	-3 888 893	-3 410 000	0	-3 410 000	-4 851 323
3130	Legetjeneste	2 614 828	3 020 238	-40 000	2 980 238	1 882 199
11700	Drivstoff og rekvisita	644	0	0	0	0
	Refusjon til andre					
13500	kommuner	1 437 543	1 400 000	0	1 400 000	1 316 705
	Sum utgift	1 438 187	1 400 000	0	1 400 000	1 316 705
16009	Pasientbetaling	0	0	0	0	-2 257
	Sum inntekt	0	0	0	0	-2 257
3131	Legevaktordning	1 438 187	1 400 000	0	1 400 000	1 314 448

Konto	Tekst	Regnskap 2020	Budsjett 2020	Budsjett t just	Budsjett inkl. endr	Regnskap 2019
13500	Refusjon til andre kommuner	110 399	112 000	0	112 000	106 580
	Sum utgift	110 399	112 000	0	112 000	106 580
3133	Jordmortjeneste	110 399	112 000	0	112 000	106 580
11300	Telefonutgifter	2 140	0	0	0	1 196
	Driftsavtaler/-tilsk					
13701	leger/fysioterapeuter	1 157 670	1 360 000	0	1 360 000	1 333 800
13703	Kjøp av tjenester private	0	0	0	0	700
14290	Betalt mva	557	0	0	0	299
15900	Avskrivninger	32 267	37 000	0	37 000	32 267

	Sum utgift	1 192 634	1 397 000	0	1 397 000	1 368 261
16300	Husleie og leie av lokaler	-69 516	-77 000	0	-77 000	-70 369
17290	Kompensert mva drift	-557	0	0	0	-299
19900	Motpost avskrivninger	-32 267	-37 000	0	-37 000	-32 267
	Sum inntekt	-102 340	-114 000	0	-114 000	-102 935
3134	Fysioterapitjeneste	1 090 294	1 283 000	0	1 283 000	1 265 327
10100	Fast lønn	1 225 344	1 584 060	0	1 584 060	1 672 422
	Faste tillegg - spesifiserte					
10106	grupper	20 246	20 246	0	20 246	19 313
10200	Lønn vikarer	223 572	255 608	0	255 608	267 829
10507	Andre oppdr/godtgj.	4 646	0	0	0	2 590
10900	Pensjonsinnskudd, fellesordn.	62 108	255 739	-14 000	241 739	215 055
10902	Pensjonsinnskudd, sykepleiere	128 138	0	0	0	130 551
	Trekkpliktige					
10905	forsikringsordninger	2 179	0	0	0	3 337
10990	Arbeidsgiveravgift	66 842	108 032	0	108 032	97 764
	Kontormateriell,					
11000	forbruksmaterieell	2 510	4 000	0	4 000	4 206
	Abonnement					
11002	aviser/tidsskrifter	8 560	8 000	0	8 000	6 692
11151	Beverting i kommunal regi	0	3 000	0	3 000	0
	Mat/beverting ved					
11152	kurs/opplæring	0	5 000	0	5 000	0
11200	Drifts-/forbruksmaterieell	1 802	30 000	0	30 000	6 158
11202	Velferdstiltak (personaltiltak)	490	0	0	0	510
	Ikke oppgavepliktig					
11205	utgiftsdekning	0	0	0	0	2 335
	Andre driftsutgifter, herunder					
11209	kantinetjenester	16 918	8 000	0	8 000	9 204
11300	Telefonutgifter	3 822	6 000	0	6 000	4 421
11301	Porto	0	0	0	0	9 820
	Mobiltelefonutgifter					
11306	(personer)	-1 006	0	0	0	1 181

Konto	Tekst	Regnskap 2020	Budsjett 2020	Budsjett just	Budsjett inkl. endr	Regnskap 2019
11500	Kursavgifter / kursopphold	0	0	0	0	750
11600	Reise- og kostgodtgjørelse	1 680	10 000	0	10 000	3 708
11700	Drivstoff og rekvisita	666	0	0	0	0
	Reiseutgifter, ikke					
11703	oppg.pl	978	5 000	0	5 000	9 585
11952	Lisens programvare	114 508	115 000	0	115 000	152 105
12000	Inventar og utstyr	0	0	0	0	15 443

12002	Programvare	0	0	0	0	48 000
13000	Kjøp av statlige tjenester	0	0	0	0	12 099
13500	Refusjon til andre kommuner	590 323	0	0	0	0
14290	Betalt mva	31 674	65 000	0	65 000	55 714
15002	Forsinkelsesrenter	0	0	0	0	1 127
	Sum utgift	2 506 000	2 482 685	-14 000	2 468 685	2 751 918
16204	Betalt for kost, ansatte	660	0	0	0	-120
16500	Avgiftspliktig salg av varer og tjenester, fakturering	0	0	0	0	-4 969
17002	Refusjon fra NAV, Trygdekontor	0	0	0	0	-112 402
17100	Refusjon sykepenger	-109 009	-210 000	0	-210 000	-467 871
17290	Kompensert mva drift	-31 674	-65 000	0	-65 000	-55 714
17500	Refusjon fra kommuner, fakturering	0	0	0	0	-7 576
	Sum inntekt	-140 023	-275 000	0	-275 000	-648 652
3201	Administrasjon- sosial	2 365 978	2 207 685	-14 000	2 193 685	2 103 266
10100	Fast lønn	448 794	448 402	0	448 402	442 016
10300	Lønn ekstrahjelp	0	0	0	0	240 151
10504	Lønn støttekontakt	0	20 000	0	20 000	39 276
10507	Andre oppdr/godtgj.	4 392	10 000	0	10 000	7 974
10890	Introduksjonsstønad	62 420	300 000	0	300 000	566 368
10900	Pensjonsinnskudd, fellesordn.	59 237	63 031	-4 000	59 031	123 897
10905	Trekklipktige forsikringsordninger	546	2 000	0	2 000	1 153
10990	Arbeidsgiveravgift	23 062	26 593	0	26 593	43 443
11000	Kontormateriell, forbruksmaterieill	7 869	0	0	0	727
11150	Matvarer	0	0	0	0	333
11200	Drifts-/forbruksmaterieill	860	0	0	0	0

Konto	Tekst	Regnskap 2020	Budsjett 2020	Budsjett just	Budsjett inkl. endr	Regnskap 2019
11203	Velferdstiltak brukere	1 054	100 000	0	100 000	97 755
11205	Ikke oppgavepliktig utgiftsdekning	0	0	0	0	2 566
11209	Andre driftsutgifter, herunder kantinetjenester	2 898	5 000	0	5 000	5 000
11300	Telefonutgifter	533	5 000	0	5 000	-4 289

11306	Mobiltelefonutgifter (personer)	-2 928	0	0	0	615
11500	Kursavgifter / kursopphold	3 427	5 000	0	5 000	12 491
11600	Reise- og kostgodtgjørelse	0	0	0	0	8 011
11700	Drivstoff og rekvisita	5 549	0	0	0	8 482
11703	Reiseutgifter, ikke oppg.pl	672	10 000	0	10 000	3 441
11705	Forsikring, årsavgifter	13 953	15 000	0	15 000	10 330
11707	Andre transportutgifter, flyttetjenester	306	0	0	0	0
11850	Forsikringer og utg. til vakthold og sikring	4 336	0	0	0	0
11956	Kontingenter	5 000	5 000	0	5 000	5 000
12000	Inventar og utstyr	36 000	20 000	0	20 000	0
12100	Leie/leasing av transportmidler	39 596	70 000	0	70 000	61 770
13703	Kjøp av tjenester private	0	10 000	0	10 000	2 565
14290	Betalt mva	785	0	0	0	464
14701	Bidrag sosial omsorg	33 784	500 000	0	500 000	437 309
14709	Andre tilskudd / overføringer	0	0	0	0	15 005
15002	Forsinkelsesrenter	0	0	0	0	79
	Sum utgift	752 144	1 615 026	-4 000	1 611 026	2 131 933
16291	Tilfeldige inntekter	0	0	0	0	-373
17101	Refusjon fødselspenger	0	0	0	0	3 927
17290	Kompensert mva drift	-785	0	0	0	-464
	Sum inntekt	-785	0	0	0	3 089

Konto	Tekst	Regnskap 2020	Budsjett 2020	Budsjett just	Budsjett inkl. endr	Regnskap 2019
3202	Flyktningetjenesten	751 359	1 615 026	-4 000	1 611 026	2 135 023
	Andre tilskudd /					
14709	overføringer	0	0	0	0	30 010
	Sum utgift	0	0	0	0	30 010
3203	Statlig mottak asylsøkere	0	0	0	0	30 010
10302	Sommerjobb ungdom	0	20 000	0	20 000	0
10500	Lønn avlastning	0	50 000	0	50 000	55 362
10504	Lønn støttekontakt	589 677	742 000	0	742 000	771 000

10505	Variabel lønn m.m.	0	9 000	0	9 000	32 228
10507	Andre oppdr/godtgj.	104 985	20 000	0	20 000	24 160
10900	Pensjonsinnskudd, fellesordn.	0	100 513	-6 000	94 513	7 803
10905	Trekkpliktige forsikringsordninger	0	0	0	0	150
10990	Arbeidsgiveravgift	29 833	43 427	0	43 427	45 151
11000	Kontormateriell, forbruksmaterieell	0	0	0	0	2 316
11203	Velferdstiltak brukere Ikke oppgavepliktig	22 912	0	0	0	0
11205	utgiftsdekning	81 652	95 000	0	95 000	86 248
11500	Kursavgifter / kursopphold	0	0	0	0	961
11501	Opplæring/veiledning, kurs (intern)	0	0	0	0	34
11600	Reise- og kostgodtgjørelse	123 465	233 000	0	233 000	187 455
11655	Fosterhjemsgodtgj.(utg.g.g j.)	1 230	10 000	0	10 000	2 861
11656	Andre oppg. pl. godtgjørelser	0	0	0	0	388
11703	Reiseutgifter, ikke oppg.pl	0	0	0	0	878
13300	Kjøp av fylkeskomm.tjenes	98 640	0	0	0	0
13500	Refusjon til andre kommuner	4 210 426	4 131 000	0	4 131 000	3 830 519
13703	Kjøp av tjenester private	3 862 252	0	3 000 000	3 000 000	0
14290	Betalt mva	0	0	0	0	160 184
14709	Andre tilskudd / overføringer	169 911	0	0	0	21 322
	Sum utgift	9 294 983	5 453 940	2 994 000	8 447 940	5 229 020
17290	Kompensert mva drift	0	0	0	0	-160 184
	Sum inntekt	0	0	0	0	-160 184
3221	Tjeneste for funksjonshem	9 294 983	5 453 940	2 994 000	8 447 940	5 068 836

Konto	Tekst	Regnskap 2020	Budsjett 2020	Budsjett just	Budsjett inkl. endr	Regnskap 2019
14709	Andre tilskudd / overføringer	0	100 000	0	100 000	0
	Sum utgift	0	100 000	0	100 000	0
18100	Andre statlige tilskudd	0	-100 000	0	-100 000	0
	Sum inntekt	0	-100 000	0	-100 000	0
3230	Till til lovbest tr.ytels	0	0	0	0	0
10891	Kvalifiseringsstøna d	407 914	476 000	0	476 000	566 932
10990	Arbeidsgiveravgift	-3 077	0	0	0	0

11203	Velferdstiltak brukere	570	0	0	0	0
	Andre driftsutgifter, herunder					
11209	kantinetjenester	535	0	0	0	0
11300	Telefonutgifter	540	0	0	0	0
	Refusjon til andre kommuner	25 219	230 000	0	230 000	0
14290	Betalt mva	135	5 000	0	5 000	0
	Bidrag sosial omsorg	1 189 390	997 000	0	997 000	1 174 179
	Andre tilskudd / overføringer	630 116	800 000	0	800 000	995 316
15200	Sosiale utlån	94 640	40 000	0	40 000	19 070
	Sum utgift	2 345 982	2 548 000	0	2 548 000	2 755 497
	Refusjon fra NAV, Trygdekontor	-36 978	0	0	0	-48 454
	Kompensert mva drift	-135	-5 000	0	-5 000	0
19200	Avdrag sosiallån	-28 100	-40 000	0	-40 000	-16 259
	Bruk av bundne fond	-25 813	-26 000	0	-26 000	0
	Sum inntekt	-91 026	-71 000	0	-71 000	-64 713
3235	Sosialtjenester	2 254 956	2 477 000	0	2 477 000	2 690 784
10100	Fast lønn	1 288 524	1 256 072	0	1 256 072	1 240 957
10200	Lønn vikarer	490	110 317	0	110 317	-2 608
10201	Lønn sykevikarer	484 038	0	0	0	527 515
10203	Ferievikarer	87 990	0	0	0	0
	Sommerjobb ungdom	0	0	0	0	8 312
10400	Lønn overtid	62 826	0	0	0	134 060
10500	Lønn avlastning	6 660	75 000	0	75 000	0
10502	Lønn fosterhjem	460 566	409 000	0	409 000	530 771
10504	Lønn støttekontakt	55 654	10 000	0	10 000	26 612
	Andre oppdr/godtgj.	6 193	15 000	0	15 000	7 898

Konto	Tekst	Regnskap 2020	Budsjett 2020	Budsjett just	Budsjett inkl. endr	Regnskap 2019
10804	Tapt arbeidsfortjeneste	0	5 000	0	5 000	1 883
10900	Pensjonsinnskudd, fellesordn.	239 929	257 868	-15 000	242 868	313 329
10905	Trekkpliktige forsikringsordninger	2 654	0	0	0	2 245
10990	Arbeidsgiveravgift	101 554	109 051	0	109 051	134 529
	Abonnement aviser/tidsskrifter	0	2 000	0	2 000	0
11003	Faglitteratur	0	2 000	0	2 000	1 020
11141	Legehonorar	2 308	3 000	0	3 000	4 678
11151	Beverting i kommunal regi	0	2 000	0	2 000	0

11202	Velferdstiltak (personaltiltak)	0	0	0	0	670
11203	Velferdstiltak brukere	2 526	0	0	0	181
11205	Ikke oppgavepliktig utgiftsdekning	12 407	0	0	0	8 510
	Andre driftsutgifter, herunder					
11209	kantinetjenester	525	20 000	0	20 000	25 926
11300	Telefonutgifter	7 118	5 000	0	5 000	4 647
11301	Porto	64	0	0	0	0
11500	Kursavgifter / kursopphold	0	50 000	0	50 000	2 250
	Reise- og					
11600	kostgodtgjørelse	26 603	69 000	0	69 000	41 711
11601	Tjenestereiser	2 121	0	0	0	0
	Fosterhjemsgodtgj. (utg.g.gj.)					
11655		257 072	259 000	0	259 000	330 614
	Andre oppg. pl. godtgjørelser					
11656		2 512	0	0	0	0
11700	Drivstoff og rekvisita	0	4 000	0	4 000	2 434
	Reiseutgifter, ikke oppg.pl					
11703		101 753	183 000	0	183 000	176 306
11705	Forsikring, årsavgifter	0	0	0	0	1 074
	Forsikring av personer og personell (ikke tr./oppg					
11854		15 880	0	0	0	15 723
11900	Husleie, ikke intern	0	0	0	0	26 000
11952	Lisens programvare	170 824	180 000	0	180 000	91 563
12000	Inventar og utstyr	4 373	0	0	0	0
	EDB- og kommunikasjonsutst yr					
12001		7 730	0	0	0	2 384
	Leie/leasing av transportmidler					
12100		5 403	5 000	0	5 000	6 804

Konto	Tekst	Regnskap 2020	Budsjett 2020	Budsjett just	Budsjett inkl. endr	Regnskap 2019
	Konsulent-					
12700	/arkitekttjenester	0	0	0	0	186 000
12701	Juridisk bistand	46 183	110 000	0	110 000	61 603
13000	Kjøp av statlige tjenester	0	50 000	0	50 000	110 845
13301	Opphold i institusjoner	894 414	900 000	780 000	1 680 000	725 332
	Refusjon til andre kommuner					
13500		90 320	115 000	0	115 000	117 712
	Interkommunale samarbeidstiltak					
13501		125 450	0	0	0	0
	Kjøp fra andre kommuner					
13503		0	0	0	0	5 027

13504	Refusjon til fylkeskommuner	60 824	0	0	0	0
13703	Kjøp av tjenester private	435	50 000	0	50 000	222 916
14290	Betalt mva	67 700	15 000	0	15 000	74 971
14701	Bidrag sosial omsorg	12 962	100 000	0	100 000	57 410
14703	Bidrag barnehageopphold/SFO Andre tilskudd /	57 930	126 000	0	126 000	56 520
14709	overføringer	58 543	95 000	0	95 000	69 021
15002	Forsinkelsesrenter	1 075	0	0	0	0
	Sum utgift	4 832 135	4 592 308	765 000	5 357 308	5 355 357
17000	Refusjon fra staten, fakturering	-28 777	0	0	0	-24 671
17100	Refusjon sykepenges	-471 656	-45 000	0	-45 000	-162 952
17290	Kompensert mva drift	-67 700	-15 000	0	-15 000	-74 971
17700	Refusjon fra andre, fakturering	-12 000	0	0	0	0
18100	Andre statlige tilskudd	-389 788	-360 000	0	-360 000	-378 006
19500	Bruk av bundne fond	0	0	-322 000	-322 000	0
	Sum inntekt	-969 920	-420 000	-322 000	-742 000	-640 600
3240	Barne/ ungdomsvern	3 862 214	4 172 308	443 000	4 615 308	4 714 757
11951	Tinglysningsgebyr	480	0	0	0	0
14702	Utbedrings/Boligstilskudd	0	0	0	0	200 000
15500	Avsetning til bundne fond	0	100 000	0	100 000	100 000
	Sum utgift	480	100 000	0	100 000	300 000

Konto	Tekst	Regnskap 2020	Budsjett 2020	Budsjett just	Budsjett inkl. endr	Regnskap 2019
18105	Utbedr./etabl.tilsk.bolig	0	0	0	0	-100 000
19500	Bruk av bundne fond	0	-100 000	0	-100 000	-200 000
	Sum inntekt	0	-100 000	0	-100 000	-300 000
3290	Utbedr./etabl.tilsk. boliger	480	0	0	0	0
10100	Fast lønn	791 359	604 202	0	604 202	755 077
10102	Fast lønn sykepleiere	155 508	432 762	0	432 762	263 553
10106	Faste tillegg - spesifiserte grupper	0	0	0	0	11 028
10200	Lønn vikarer	0	177 154	0	177 154	0
10300	Lønn ekstrahjelp	72 751	5 000	0	5 000	0

10507	Andre oppdr/godtgj.	1 105	250 000	-200 000	50 000	1 614
10508	Stipend, trekkpliktig Pensjonsinnskudd,	160 000	0	200 000	200 000	0
10900	fellesordn. Pensjonsinnskudd,	51 256	181 854	-14 000	167 854	127 392
10902	sykepleiere Trekkpliktige	63 227	66 084	0	66 084	48 775
10905	forsikringsordninger	1 294	0	0	0	1 308
10990	Arbeidsgiveravgift	53 668	80 096	0	80 096	60 718
11000	Kontormateriell, forbruksmaterieil	10 277	12 000	0	12 000	5 304
11003	Faglitteratur	16 218	3 000	0	3 000	3 920
11140	Medisiner	0	0	0	0	6 400
11150	Matvarer	1 272	0	0	0	98
11151	Beverting i kommunal regi	3 261	1 000	0	1 000	774
11152	Mat/beverting ved kurs/oppl�ring	0	0	0	0	2
11200	Drifts-/forbruksmaterieil	502	3 000	0	3 000	443
11202	Velferdstiltak (personaltiltak)	1 475	5 000	0	5 000	4 330
11205	Ikke oppgavepliktig utgiftsdekning	2 790	0	0	0	0
11209	Andre driftsutgifter, herunder	476	30 000	0	30 000	1 364
11300	kantinetjenester	2 157	5 000	0	5 000	2 871
11302	Telefonutgifter Sambandsleie / internett	0	0	0	0	26 000
11306	Mobiltelefonutgifter (personer)	0	0	0	0	1 394
11500	Kursavgifter / kursopphold	70 327	130 000	0	130 000	113 497
11502	Foreleser/ kursholder, (ekstern utg.)	0	10 000	0	10 000	0

Konto	Tekst	Regnskap 2020	Budsjett 2020	Budsjett just	Budsjett inkl. endr	Regnskap 2019
11600	Reise- og kostgodtgj�relse	5 175	10 000	0	10 000	10 773
11703	Reiseutgifter, ikke oppg.pl	39 877	24 000	0	24 000	34 837
11952	Lisens programvare Kommunale	676 088	520 000	0	520 000	610 855
11955	eiendomsgebyr	4 045	2 000	0	2 000	2 343
12000	Inventar og utstyr	2 671	10 000	0	10 000	0
12001	EDB- og kommunikasjonsutstyr	0	0	0	0	2 509
12004	Kj�kkenutstyr	2 894	0	0	0	0
12006	Teknisk utstyr	0	0	0	0	9 532
12008	Diverse utstyr	0	10 000	0	10 000	0

12100	Leie/leasing av transportmidler	0	0	0	0	2 776
12201	Leie/leasing av maskiner	20 919	15 000	0	15 000	12 546
12402	Driftsavtaler med datasentraler	52 116	0	0	0	15 822
12701	Juridisk bistand	5 438	0	0	0	0
12702	Kjøp av brukerstøtte	0	25 000	0	25 000	1 750
13000	Kjøp av statlige tjenester	35 252	50 000	0	50 000	122 125
13503	Kjøp fra andre kommuner	1 120	0	0	0	0
13703	private	100 485	0	0	0	0
13750	Kjøp av tjenester IKS	7 166	4 200	0	4 200	3 940
14290	Betalt mva	229 276	105 000	0	105 000	187 050
15002	Forsinkelsesrenter	0	0	0	0	932
15900	Avskrivninger	73 225	36 000	0	36 000	73 225
	Sum utgift	2 714 666	2 807 352	-14 000	2 793 352	2 526 879
16204	Betalt for kost, ansatte	-180	-1 200	0	-1 200	-180
16291	Tilfeldige inntekter	-2 470	0	0	0	0
16500	Avgiftspliktig salg av varer og tjenester, fakture	0	0	0	0	-15 275
17100	Refusjon sykepenges	0	0	0	0	-105
17290	Kompensert mva drift	-229 276	-105 000	0	-105 000	-187 050
17500	Refusjon fra kommuner, fakturering	-28 064	0	0	0	-96 771
17700	Refusjon fra andre, fakturering	-2 000	0	0	0	0
17703	Ref. fra andre (private)	0	0	0	0	-50 000
19500	Bruk av bundne fond	-100 000	-100 000	0	-100 000	0
19900	Motpost avskrivninger	-73 225	-36 000	0	-36 000	-73 225
		Regnskap 2020	Budsjett 2020	Budsjett just	Budsjett inkl. endr	Regnskap 2019
	Sum inntekt	-435 215	-242 200	0	-242 200	-422 605
3301	Administrasjon Omsorg	2 279 452	2 565 152	-14 000	2 551 152	2 104 274
10100	Fast lønn	8 158 426	7 975 686	0	7 975 686	7 751 117
10102	Fast lønn sykepleiere	3 852 595	4 270 263	0	4 270 263	3 397 669
10103	Fast lønn leger/tilsynslege	192 769	171 662	0	171 662	144 340
10104	Tariffbestemte tillegg	1 610 582	1 863 253	0	1 863 253	1 779 543
10106	Faste tillegg - spesifiserte grupper	5 079	1 316	0	1 316	487
10200	Lønn vikarer	1 094 383	142 680	0	142 680	1 523 761

10201	Lønn sykevikarer Lønn vikar	1 367 440	500 000	600 000	1 100 000	764 431
10202	fødselspermisjon	36 836	278 000	0	278 000	31 013
10203	Ferievikarer Tariffbestemte	1 124 508	1 504 372	0	1 504 372	1 087 255
10204	tilllegg, vikarer	1 253 165	626 976	0	626 976	1 244 764
10300	Lønn ekstrahjelp Sommerjobb	546 624	125 100	0	125 100	140 836
10302	ungdom	16 540	0	17 000	17 000	23 072
10400	Lønn overtid Vaktordning inkl.	767 053	0	0	0	432 681
10503	utrykning	0	4 000	0	4 000	0
10505	Variabel lønn m.m.	6 332	10 000	0	10 000	3 168
10506	Lønn lærlinger Andre	262 461	0	262 000	262 000	368 621
10507	oppdr/godtgj. Pensjonsinnskudd,	4 964	0	0	0	4 748
10900	fellesordn. Pensjonsinnskudd,	1 166 187	2 457 580	-176 000	2 281 580	1 792 478
10902	sykepleiere Trekkpliktige forsikringsordning	980 157	652 070	0	652 070	855 496
10905	er	24 464	26 200	0	26 200	26 745
10990	Arbeidsgiveravgift Kontormateriell,	933 709	1 070 139	0	1 070 139	1 048 637
11000	forbruksmaterieil	556	0	0	0	0
11003	Faglitteratur Medisinsk utstyr og	640	0	0	0	0
11100	forbruksmaterieil	435 794	238 000	0	238 000	157 890
11101	Surstoff, lystgass Laboratorierekvisit	8 460	22 000	0	22 000	12 267
11102	a	16 144	12 000	0	12 000	9 657
11140	Medisiner	210 008	263 900	0	263 900	243 995

Konto	Tekst	Regnskap 2020	Budsjett 2020	Budsjett just	Budsjett inkl. endr	Regnskap 2019
11141	Legehonorar	4 990	23 000	0	23 000	21 756
11150	Matvarer	695 510	735 000	0	735 000	662 506
11200	Drifts- /forbruksmaterieil	8 781	0	0	0	900
11201	Arbeidstøy/ verneutstyr	2 270	0	0	0	0
11202	Velferdstiltak (personaltiltak)	0	0	0	0	169
11203	Velferdstiltak brukere Ikke oppgavepliktig	2 001	20 000	0	20 000	1 070
11205	utgiftsdekning Forbruksmaterieil	0	0	0	0	1 095
11206	renhold	9 725	0	0	0	0

	Andre driftsutgifter, herunder					
11209	kantinetjenester	3 107	0	0	0	3 630
11300	Telefonutgifter	62	0	0	0	-4 117
11301	Porto	690	0	0	0	0
	Mobiltelefonutgifter					
11306	(personer)	-2 928	0	0	0	89
	Reise- og					
11600	kostgodtgjørelse	1 495	6 000	0	6 000	2 497
11651	Klesgodtgjørelse	19 583	0	0	0	0
	Reiseutgifter, ikke					
11703	oppg.pl	544	5 000	0	5 000	686
	Transport eldre /					
11704	funksjonshemmede	30 768	20 000	0	20 000	18 595
	Andre					
	transportutgifter,					
11707	flyttetjenester	250	0	0	0	0
11952	Lisens programvare	0	0	0	0	24 750
	Lisens NRK, TONO					
11953	m.v	0	0	0	0	1 870
12000	Inventar og utstyr	113 172	0	0	0	0
	EDB- og					
	kommunikasjonsutst					
12001	yr	25 618	0	0	0	0
12004	Kjøkkenutstyr	32 320	0	0	0	0
12006	Teknisk utstyr	19 650	0	0	0	0
12701	Juridisk bistand	0	0	0	0	1 425
	Kjøp av statlige					
13000	tjenester	67 513	0	0	0	14 125
	Kjøp fra					
	interkommunale					
13700	selskap (IKS/AS)	1 136	0	0	0	0
	Kjøp av tjenester					
13703	private	77 201	90 000	0	90 000	87 212
13750	Kjøp av tjenester IKS	218	0	0	0	0
14290	Betalt mva	330 231	15 000	0	15 000	206 880
	Tap på					
14704	fordringer/garanti	13 585	0	0	0	0

Konto	Tekst	Regnskap 2020	Budsjett 2020	Budsjett just	Budsjett inkl. endr	Regnskap 2019
15002	Forsinkelsesrenter	728	0	0	0	1 220
	Sum utgift	25 534 097	23 129 197	703 000	23 832 197	23 891 027
	Vederlag for opphold institusjon,					
16000	fakturering	-565 405	-650 000	0	-650 000	-461 888
16005	Korttidsopphold	-40 210	-60 000	0	-60 000	-60 410
	Vederlag opphold institusjon					
16008	Betalt for kost,	-3 089 026	-2 200 000	0	-2 200 000	-2 662 652
16204	ansatte	-12 810	0	0	0	-14 460
16291	Tilfeldige inntekter	-88 700	0	0	0	0
	Refusjon					
17100	sykepenger	-1 004 040	-640 000	-200 000	-840 000	-648 417

17101	Refusjon fødselspenger	-715 411	-278 000	-400 000	-678 000	-330 597
17290	Kompensert mva drift	-330 231	-15 000	0	-15 000	-206 880
17301	Refusjon lærlingeordning	-10 576	0	0	0	0
17302	Div. ref. fra fylkeskommunen	-14 953	0	0	0	0
17500	Refusjon fra kommuner, fakturering	0	0	0	0	-32 779
17703	Ref. fra andre (private)	0	0	0	0	-5 000
	Sum inntekt	-5 871 362	-3 843 000	-600 000	-4 443 000	-4 423 083
3355	Sørfold Sykehjem	19 662 735	19 286 197	103 000	19 389 197	19 467 944
10100	Fast lønn	1 358 468	1 434 143	0	1 434 143	1 392 629
10104	Tariffbestemte tillegg	52 142	66 278	0	66 278	36 430
10200	Lønn vikarer	60 123	50 000	0	50 000	9 814
10201	Lønn sykevikarer	25 049	50 000	0	50 000	30 414
10203	Ferievikarer	138 319	135 000	0	135 000	98 762
10204	Tariffbestemte tillegg, vikarer	46 582	45 000	0	45 000	49 235
10300	Lønn ekstrahjelp	23 904	35 000	0	35 000	43 992
10400	Lønn overtid	12 888	0	0	0	5 046
10900	Pensjonsinnskudd, fellesordn.	212 711	246 872	-14 000	232 872	280 307
10905	Trekkpliktige forsikringsordning er	2 976	3 200	0	3 200	3 490
10990	Arbeidsgiveravgift	88 461	104 157	0	104 157	99 119
11000	Kontormateriell, forbruksmateriell	10 682	12 000	0	12 000	5 818
11002	Abonnement aviser/tidsskrifter	2 690	13 000	0	13 000	18 038

Konto	Tekst	Regnskap 2020	Budsjett 2020	Budsjett just	Budsjett inkl. endr	Regnskap 2019
11003	Faglitteratur Medisinsk utstyr og	1 565	3 000	0	3 000	897
11100	forbruksmateriell	0	0	0	0	235
11140	Medisiner	31 472	0	0	0	0
11200	Drifts- /forbruksmateriell	57 729	35 000	0	35 000	19 414
11201	Arbeidstøy/ verneutstyr	29 399	85 000	0	85 000	37 897
11202	Velferdstiltak (personaltiltak)	11 147	5 000	0	5 000	1 426
11206	Forbruksmateriell renhold	174 412	115 000	0	115 000	137 140

	Andre driftsutgifter, herunder					
11209	kantinetjenester	4 064	0	0	0	286
11300	Telefonutgifter	14 875	13 000	0	13 000	12 783
11301	Porto	40 349	40 000	0	40 000	41 380
11302	Sambandsleie / internett	42 240	52 000	0	52 000	38 720
11306	Mobiltelefonutgifter (personer)	2 114	8 000	0	8 000	3 192
11500	Kursavgifter / kursopphold	0	0	0	0	18 150
11600	Reise- og kostgodtgjørelse	0	3 500	0	3 500	0
11651	Klesgodtgjørelse	3 667	0	0	0	0
11703	Reiseutgifter, ikke oppg.pl	0	2 000	0	2 000	0
11707	Andre transportutgifter, flyttetjenester	320	0	0	0	0
11850	Forsikringer og utg. til vakthold og sikring	35 601	36 000	0	36 000	29 996
11852	Alarmsystemer	17 425	4 000	0	4 000	10 345
11953	Lisens NRK, TONO m.v	7 733	0	0	0	11 021
11955	Kommunale eiendomsgebyr	123 162	123 000	0	123 000	111 970
12000	Inventar og utstyr	320 426	115 500	0	115 500	86 725
12004	Kjøkkenutstyr	32 437	30 000	0	30 000	4 097
12201	Leie/leasing av maskiner	24 973	50 000	0	50 000	29 134
12300	Vedlikehold, byggtjenester og nybygg	163 047	0	0	0	4 517
12401	Reparasjoner/ vedlikehold	80 861	75 000	0	75 000	17 113

Konto	Tekst	Regnskap 2020	Budsjett 2020	Budsjett just	Budsjett inkl. endr	Regnskap 2019
12500	Materialer til vedlikehold (maskiner, utstyr, inve	-1 777	10 000	0	10 000	2 416
12501	Materialer til vedl.hold, påkostning og nybygg	2 373	0	0	0	0
13700	Kjøp fra interkommunale selskap (IKS/AS)	0	70 000	0	70 000	0
13703	Kjøp av tjenester private	21 054	25 900	0	25 900	14 706

	Kjøp av tjenester						
13750	IKS	75 650	65 200	0	65 200	69 362	
14290	Betalt mva	317 202	272 000	0	272 000	164 530	
	Forsinkelsesrente						
15002	r	934	0	0	0	1 922	
15900	Avskrivninger	501 026	542 000	0	542 000	499 041	
	Sum utgift	4 170 474	3 974 750	-14 000	3 960 750	3 441 507	
16002	Betalt for kost, brukere	-14 994	-30 000	0	-30 000	-27 843	
16204	Betalt for kost, ansatte	-2 520	-3 500	0	-3 500	-2 520	
	Refusjon						
17100	sykepenger	-12 201	-50 000	0	-50 000	-7 715	
	Kompensert mva						
17290	drift	-317 202	-272 000	0	-272 000	-164 530	
	Ref. fra andre						
17703	(private)	-5 205	0	0	0	-5 128	
	Motpost						
19900	avskrivninger	-501 026	-542 000	0	-542 000	-499 041	
	Sum inntekt	-853 148	-897 500	0	-897 500	-706 777	
	Sørfold						
	Sykehjem -						
3356	fellesutgifter	3 317 326	3 077 250	-14 000	3 063 250	2 734 730	
10100	Fast lønn	0	0	0	0	1 833 770	
	Fast lønn						
10102	sykepleiere	0	0	0	0	695 283	
	Tariffbestemte						
10104	tillegg	0	0	0	0	368 910	
10200	Lønn vikarer	0	0	0	0	122 996	
10201	Lønn sykevikarer	0	0	0	0	208 883	
10203	Ferievikarer	0	0	0	0	161 619	
	Tariffbestemte						
10204	tillegg, vikarer	0	0	0	0	286 932	
10300	Lønn ekstrahjelp	0	0	0	0	89 212	
10400	Lønn overtid	0	0	0	0	73 757	
	Andre						
10507	oppdr/godtgj.	0	0	0	0	306	

Konto	Tekst	Regnskap 2020	Budsjett 2020	Budsjett just	Budsjett inkl. endr	Regnskap 2019
10900	Pensjonsinnskudd, fellesordn.	0	0	0	0	430 022
10902	Pensjonsinnskudd, sykepleiere	0	0	0	0	159 923
	Trekkpliktige					
	forsikringsordning					
10905	er	0	0	0	0	5 416
10990	Arbeidsgiveravgift	0	0	0	0	216 830
	Kontormateriell,					
11000	forbruksmaterie	0	0	0	0	1 308
	Utgifter					
11001	papir/toner	0	0	0	0	298
	Abonnement					
11002	aviser/tidsskrifter	0	0	0	0	420

11100	Medisinsk utstyr og forbruksmateriell	0	0	0	0	36 492
11102	Laboratorierekvisit a	0	0	0	0	5 276
11140	Medisiner	0	0	0	0	7 655
11150	Matvarer	0	0	0	0	65 552
11200	Drifts-/forbruksmateriell	0	0	0	0	10 939
11202	Velferdstiltak (personaltiltak)	0	0	0	0	2 895
11206	Forbruksmateriell renhold	0	0	0	0	7 110
11209	Andre driftsutgifter, herunder kantinetjenester	0	0	0	0	461
11300	Telefonutgifter	0	0	0	0	7 680
11301	Porto	0	0	0	0	256
11302	Sambandsleie / internett	0	0	0	0	17 490
11500	Kursavgifter / kursopphold	0	0	0	0	1 250
11600	Reise- og kostgodtgjørelse	0	0	0	0	2 020
11700	Drivstoff og rekvisita	0	0	0	0	73 127
11703	Reiseutgifter, ikke oppg.pl	0	0	0	0	100
11705	Forsikring, årsavgifter	0	0	0	0	21 158
11706	Vedlikehold /service transportmidler	0	0	0	0	6 482
11707	Andre transportutgifter, flyttetjenester	0	0	0	0	685

Konto	Tekst	Regnskap 2020	Budsjett 2020	Budsjett just	Budsjett inkl. endr	Regnskap 2019
11850	Forsikringer og utg. til vakthold og sikring	0	7 000	0	7 000	6 273
11852	Alarmsystemer	0	0	0	0	8 731
11952	Lisens programvare	0	0	0	0	24 750
11953	Lisens NRK, TONO m.v	0	0	0	0	9 736
11955	Kommunale eiendomsgebyr	0	32 000	0	32 000	32 298
12000	Inventar og utstyr	0	0	0	0	2 710
12003	Mediautstyr	0	0	0	0	6 353
12004	Kjøkkenutstyr	0	0	0	0	2 142

12005	Trygghetsalarm	0	0	0	0	722
12090	Medisinsk utstyr	0	0	0	0	1 490
12100	Leie/leasing av transportmidler	0	0	0	0	108 047
12102	Reperasjon leasingbiler	0	0	0	0	23 070
12201	Leie/leasing av maskiner	0	0	0	0	1 635
13000	Kjøp av statlige tjenester	0	0	0	0	5 880
13700	Kjøp fra interkommunale selskap (IKS/AS)	0	0	0	0	11 106
13703	Kjøp av tjenester private	0	0	0	0	29 740
13750	Kjøp av tjenester IKS	0	0	0	0	9 884
14290	Betalt mva	0	0	0	0	57 344
15002	Forsinkelsesrente r	0	0	0	0	1 102
15900	Avskrivninger	0	0	0	0	88 877
	Sum utgift	0	39 000	0	39 000	5 354 401
16002	Betalt for kost, brukere	0	0	0	0	-134 624
16003	Brukerbetaling	0	0	0	0	-35 968
16005	hjemmetjenester	0	0	0	0	-12 887
16204	Korttidsopphold	0	0	0	0	-5 400
16300	Betalt for kost, ansatte	0	0	0	0	-84 922
17007	Husleie og leie av lokaler	0	0	0	0	-5 000
17100	Refusjon fra stat	0	0	0	0	-370 187
17290	Refusjon sykepenger	0	0	0	0	-57 344
	Kompensert mva drift	0	0	0	0	

Konto	Tekst	Regnskap 2020	Budsjett 2020	Budsjett just	Budsjett inkl. endr	Regnskap 2019
18902	Tilfeldige inntekter	0	0	0	0	19 208
19500	Bruk av bundne fond	0	0	0	0	-19 208
19900	Motpost	0	0	0	0	-88 877
	avskrivninger	0	0	0	0	-795 209
	Sum inntekt	0	0	0	0	
3360	Sone Nordsida	0	39 000	0	39 000	4 559 192
10100	Fast lønn	804 408	887 086	0	887 086	872 885
10104	Tariffbestemte tillegg	113 329	43 074	0	43 074	9 084
10200	Lønn vikarer	102 538	40 600	0	40 600	32 261
10201	Lønn sykevikarer	93 318	80 000	0	80 000	100 418
10203	Ferievikarer	72 024	98 108	0	98 108	84 323

	Tariffbestemte tillegg,					
10204	vikarer	38 990	60 739	0	60 739	46 827
10300	Lønn ekstrahjelp	14 012	10 000	0	10 000	10 109
10400	Lønn overtid	683	0	0	0	33 468
	Pensjonsinnskudd,					
10900	fellesordn.	155 203	178 008	-10 000	168 008	192 369
	Trekkpliktige					
10905	forsikringsordninger	2 031	2 400	0	2 400	1 606
10990	Arbeidsgiveravgift	57 095	75 103	0	75 103	67 499
	Kontormateriell,					
11000	forbruksmaterieell	11 607	15 000	0	15 000	10 438
11001	Utgifter papir/toner	0	3 000	0	3 000	0
	Abonnement					
11002	aviser/tidsskrifter	2 690	10 000	0	10 000	5 858
	Medisinsk utstyr og					
11100	forbruksmaterieell	36 747	0	0	0	5 008
11101	Surstoff, lystgass	4 247	0	0	0	0
11150	Matvarer	43 283	0	0	0	0
	Drifts-					
11200	/forbruksmaterieell	21 386	90 000	0	90 000	29 808
	Arbeidstøy/verneutst					
11201	yr	11 980	30 000	0	30 000	27 835
	Velferdstiltak					
11202	(personaltiltak)	2 904	2 000	0	2 000	0
	Velferdstiltak brukere					
11203	Forbruksmaterieell	4 039	0	0	0	0
11206	renhold	30 044	54 000	0	54 000	38 921
	Andre driftsutgifter,					
	herunder					
11209	kantinetjenester	266	0	0	0	1 708
11300	Telefonutgifter	10 344	5 000	0	5 000	4 579
11301	Porto	0	0	0	0	73
	Sambandsleie /					
11302	internett	0	40 000	0	40 000	0

Konto	Tekst	Regnskap 2020	Budsjett 2020	Budsjett just	Budsjett inkl. endr	Regnskap 2019
11304	Kommunikasjon systemleverandør	1 782	0	0	0	0
11306	Mobiltelefonutgifter (personer)	917	9 000	0	9 000	1 465
11400	Trykkings- /kopieringsutgifter	0	5 000	0	5 000	2 158
11500	Kursavgifter / kursopphold	1 112	0	0	0	1 250
11651	Klesgodtgjørelse	4 566	0	0	0	0
11700	Drivstoff og rekvisita	0	0	0	0	1 561
11850	Forsikringer og utg. til vakhold og sikring	43 384	43 000	0	43 000	36 554

11852	Alarmsystemer	9 060	0	0	0	0
11904	Husleie, intern	100 164	100 000	0	100 000	81 998
11953	Lisens NRK, TONO m.v Kommunale	6 606	0	0	0	10 356
11955	eiendomsgebyr	76 860	80 000	0	80 000	74 168
12000	Inventar og utstyr	60 283	180 000	0	180 000	75 896
12004	Kjøkkenutstyr	10 015	40 000	0	40 000	6 373
12008	Diverse utstyr	3 000	18 000	0	18 000	0
	Kjøp/leasing av driftsmidler					
12009	(inv.,utstyr,maskiner	41 302	0	0	0	2 910
12090	Medisinsk utstyr	52 726	0	0	0	0
	Leie/leasing av transportmidler					
12100	Leie/leasing av maskiner	1 602	0	0	0	0
12201	Vedlikehold, byggtjenester og nybygg	21 142	120 000	0	120 000	101 500
12300	Service/reparasjon	7 635	60 000	0	60 000	74 645
12400	kontormaskiner	1 287	0	0	0	0
12401	Reparasjoner/vedlikehold	3 995	70 000	0	70 000	62 421
	Materialer til vedl.hold, påkostning og nybygg					
12501	Kjøp fra interkommunale selskap (IKS/AS)	0	80 000	0	80 000	0
13700		34 614	0	0	0	0
13703	Kjøp av tjenester private	17 799	70 000	0	70 000	20 131
13750	Kjøp av tjenester IKS	45 386	80 000	0	80 000	87 798
14290	Betalt mva	135 188	67 000	0	67 000	155 521

Konto	Tekst	Regnskap 2020	Budsjett 2020	Budsjett just	Budsjett inkl. endr	Regnskap 2019
19500	Bruk av bundne fond	0	0	0	0	-81 432
19900	Motpost avskrivninger	-454 423	-337 000	0	-337 000	-442 598
	Sum inntekt	-699 162	-436 000	0	-436 000	-923 441
3372	Sørfold Eldresenter, fellesutgifter	2 069 263	2 647 118	-10 000	2 637 118	1 891 494
10100	Fast lønn	5 568 648	6 636 439	0	6 636 439	6 952 431
10102	Fast lønn sykepleiere	4 816 722	4 988 841	0	4 988 841	4 361 498
10103	Fast lønn leger/tilsynslege	202 650	188 492	0	188 492	148 339

10104	Tariffbestemte tillegg	1 441 739	1 451 793	0	1 451 793	1 417 847
	Faste tillegg - spesifiserte					
10106	grupper	18 126	14 671	0	14 671	13 420
10200	Lønn vikarer	807 888	350 000	0	350 000	445 247
10201	Lønn sykevikarer	820 861	480 000	0	480 000	581 275
	Lønn vikar					
10202	fødselspermisjon	635 402	763 527	0	763 527	21 132
10203	Ferievikarer	832 936	1 255 263	0	1 255 263	737 996
	Tariffbestemte tillegg, vikarer					
10204		735 700	860 462	0	860 462	753 071
10300	Lønn ekstrahjelp Sommerjobb	268 637	120 000	0	120 000	240 946
10302	ungdom	22 992	0	23 000	23 000	10 912
10400	Lønn overtid	313 378	0	0	0	325 305
10505	Variabel lønn m.m. Andre	914	15 000	0	15 000	9 523
10507	oppdr/godtgj.	12 306	37 000	0	37 000	6 303
10900	Pensjonsinnskudd, fellesordn.	654 930	2 339 630	-176 000	2 163 630	1 323 634
10902	Pensjonsinnskudd, sykepleiere	1 265 985	761 796	0	761 796	1 205 769
10903	Pensjonsinnskudd, lærere	3 890	0	0	0	0
	Trekkpliktige forsikringsordninger					
10905		21 622	19 000	0	19 000	22 264
10990	Arbeidsgiveravgift	758 890	1 026 059	0	1 026 059	868 261
11000	Kontormateriell, forbruksmaterieell Utgifter	192	0	0	0	1 370
11001	papir/toner	0	0	0	0	499
	Abonnement					
11002	aviser/tidsskrifter	9 475	0	0	0	0
11003	Faglitteratur	840	10 000	0	10 000	493

Konto	Tekst	Regnskap 2020	Budsjett 2020	Budsjett just	Budsjett inkl. endr	Regnskap 2019
	Medisinsk utstyr og					
11100	forbruksmaterieell	309 274	285 000	0	285 000	176 138
11101	Surstoff, lystgass	7 060	10 000	0	10 000	4 704
11140	Medisiner	145 891	200 000	0	200 000	111 003
11141	Legehonorar	21 151	50 000	0	50 000	20 176
11150	Matvarer	451 071	677 000	0	677 000	505 901
11153	Matvarer for hjemkjøring	2 281	0	0	0	0
	Drifts-					
11200	/forbruksmaterieell	5 788	0	0	0	196
	Velferdstiltak					
11202	(personaltiltak)	4 908	15 000	0	15 000	9 242
	Velferdstiltak					
11203	brukere	19 350	35 000	0	35 000	2 579

11206	Forbruksmateriell renhold	5 984	0	0	0	0
11209	Andre driftsutgifter, herunder					
11209	kantinetjenester	6 010	6 000	0	6 000	2 902
11300	Telefonutgifter	-2 562	0	0	0	-1 385
11302	Sambandsleie / internett	32 990	0	0	0	36 000
11303	Bankgebyrer, betalingsformidling	7	0	0	0	7
11306	Mobiltelefonutgifter (personer)	-6 222	0	0	0	0
11500	Kursavgifter / kursopphold	0	0	0	0	59
11600	Reise- og kostgodtgjørelse	30 224	72 000	0	72 000	35 528
11651	Klesgodtgjørelse	50 928	7 000	0	7 000	2 431
11700	Drivstoff og rekvisita	0	0	0	0	1 286
11701	Skoleskyss	6 529	0	0	0	0
11703	Reiseutgifter, ikke oppg.pl	385	0	0	0	13 049
11704	Transport eldre / funksjonshemmede	4 867	25 000	0	25 000	5 026
11705	Forsikring, årsavgifter	0	0	0	0	568
11706	Vedlikehold /service transportmidler	459	0	0	0	0
11707	Andre transportutgifter, flyttetjenester	460	0	0	0	0
11851	Egenandel forsikringsoppgjør	0	0	0	0	5 000

Konto	Tekst	Regnskap 2020	Budsjett 2020	Budsjett just	Budsjett inkl. endr	Regnskap 2019
11904	Husleie, intern	0	0	0	0	16 237
11952	Lisens programvare	0	0	0	0	24 750
11953	Lisens NRK, TONO m.v	12 205	0	0	0	4 930
12000	Inventar og utstyr	17 175	10 000	0	10 000	0
12001	EDB- og kommunikasjonsutstyr	15 661	0	0	0	0
12004	Kjøkkenutstyr	6 168	0	0	0	0
12006	Teknisk utstyr	20 442	0	0	0	0
12008	Diverse utstyr	1 602	0	0	0	80
12009	Kjøp/leasing av driftsmidler (inv.,utstyr,maskiner)	46 182	0	0	0	0
12090	Medisinsk utstyr	92 686	50 000	0	50 000	37 658

12100	Leie/leasing av transportmidler	0	0	0	0	3 546
12701	Juridisk bistand	5 075	0	0	0	0
13000	Kjøp av statlige tjenester	67 513	0	0	0	5 880
13703	Kjøp av tjenester private	40 484	180 000	0	180 000	131 667
13750	Kjøp av tjenester IKS	748	0	0	0	0
14290	Betalt mva	248 740	173 000	0	173 000	176 677
14704	Tap på fordringer/garanti	318	0	0	0	0
15002	Forsinkelsesrenter	96	0	0	0	420
15500	Avsetning til bundne fond	5 350	0	0	0	4 150
15900	Avskrivninger	1 780	121 000	0	121 000	3 560
	Sum utgift	20 893 780	23 233 973	-153 000	23 080 973	20 787 502
16000	Vederlag for opphold institusjon, fakturering	-186 038	-250 000	0	-250 000	-282 455
16005	Korttidsopphold	-79 595	-250 000	0	-250 000	-90 723
16008	Vederlag opphold institusjon	-1 046 453	-900 000	0	-900 000	-1 000 604
16201	Gebyr	94	0	0	0	0
16204	Betalt for kost, ansatte	-13 740	0	0	0	-15 304
16208	Salgsinnt. avgiftsfritt (f.eks. plan)	-13 500	0	0	0	0
17007	Refusjon fra stat	-880 625	-1 333 000	0	-1 333 000	-1 406 000
17100	Refusjon sykepenges Refusjon	-1 052 116	-820 000	0	-820 000	-1 102 189
17101	fødselspenges Kompensert mva	-597 665	-946 800	0	-946 800	-345 421
17290	drift	-248 740	-173 000	0	-173 000	-176 677

Konto	Tekst	Regnskap 2020	Budsjett 2020	Budsjett just	Budsjett inkl. endr	Regnskap 2019
17300	Refusjon fra fylkeskommuner, fakt.	-77 707	0	0	0	-16 175
17302	Div. ref. fra fylkeskommunen	-14 953	0	0	0	0
18902	Tilfeldige inntekter	-5 350	0	0	0	-4 150
19900	Motpost avskrivninger	-1 780	-121 000	0	-121 000	-3 560
	Sum inntekt	-4 218 167	-4 793 800	0	-4 793 800	-4 443 258
3373	Sørfold Eldresenter	16 675 613	18 440 173	-153 000	18 287 173	16 344 244
10100	Fast lønn	8 388 404	8 654 336	0	8 654 336	6 507 006
10102	Fast lønn sykepleiere	2 572 391	2 730 193	0	2 730 193	1 537 050

10104	Tariffbestemte tillegg	1 317 083	1 483 382	0	1 483 382	1 072 132
	Faste tillegg - spesifiserte					
10106	grupper	4 252	2 531	0	2 531	2 297
10200	Lønn vikarer	428 941	818 917	0	818 917	491 104
10201	Lønn sykevikarer	860 820	558 794	0	558 794	419 204
	Lønn vikar					
10202	fødselspermisjon	1 655	0	0	0	103 661
10203	Ferievikarer	682 488	916 138	0	916 138	550 241
	Tariffbestemte					
10204	tillegg, vikarer	582 074	1 024 456	0	1 024 456	519 140
10300	Lønn ekstrahjelp	221 105	455 539	0	455 539	467 304
10400	Lønn overtid	415 660	0	0	0	396 979
10501	Omsorgslønn	110 625	253 077	0	253 077	204 105
	Andre					
10507	oppdr/godtgj.	13 818	0	0	0	12 524
	Stipend,					
10508	trekkpliktig	130 000	0	0	0	0
	Pensjonsinnskudd,					
10900	fellesordn.	1 131 946	2 323 388	-156 000	2 167 388	1 375 167
	Pensjonsinnskudd,					
10902	sykepleiere	664 578	416 900	0	416 900	509 197
	Trekkpliktige					
	forsikringsordning					
10905	er	20 223	20 000	0	20 000	16 015
10990	Arbeidsgiveravgift	728 750	1 001 537	0	1 001 537	691 576
	Kontormateriell,					
11000	forbruksmaterieell	9 150	10 000	0	10 000	10 218
	Utgifter					
11001	papir/toner	2 086	3 000	0	3 000	524
11003	Faglitteratur	1 144	10 000	0	10 000	0
	Medisinsk utstyr					
	og					
11100	forbruksmaterieell	178 052	85 000	0	85 000	29 685
	Laboratorierekvisit					
11102	a	12 665	10 000	0	10 000	0
11140	Medisiner	2 892	80 000	0	80 000	17 487

Konto	Tekst	Regnskap 2020	Budsjett 2020	Budsjett just	Budsjett inkl. endr	Regnskap 2019
11150	Matvarer	109 598	230 000	0	230 000	23 086
	Mat/bevertning ved					
11152	kurs/opplæring	0	7 000	0	7 000	249
	Drifts-					
11200	/forbruksmaterieell	52 643	20 000	0	20 000	1 159
	Arbeidstøy/verneutst					
11201	yr	95 902	45 000	0	45 000	0
	Velferdstiltak					
11202	(personaltiltak)	11 805	10 000	0	10 000	13 281
	Velferdstiltak brukere					
11203	Ikke oppgavepliktig	0	2 000	0	2 000	0
	utgiftsdekning					
11205	Forbruksmaterieell	0	0	0	0	2 490
	renhold					
11206		5 390	10 000	0	10 000	4 743

	Andre driftsutgifter, herunder					
11209	kantinetjenester	1 598	0	0	0	682
11300	Telefonutgifter	48 522	43 000	0	43 000	37 190
11301	Porto	122	1 000	0	1 000	0
11302	Sambandsleie / internett	103 179	70 000	0	70 000	60 390
11306	Mobiltelefonutgifter (personer)	-2 562	10 000	0	10 000	6 574
11400	Trykkings- /kopieringsutgifter	0	5 000	0	5 000	0
11500	Kursavgifter / kursopphold	3 000	0	0	0	26 235
11501	Opplæring/veilednin g, kurs (intern)	0	0	0	0	970
11600	Reise- og kostgodtgjørelse	11 666	70 000	0	70 000	28 037
11651	Klesgodtgjørelse	50 938	44 500	0	44 500	7 054
11700	Drivstoff og rekvisita Reiseutgifter, ikke	128 761	200 000	0	200 000	112 431
11703	oppg.pl	9 154	0	0	0	10 392
11705	Forsikring, årsavgifter Vedlikehold /service	112 997	127 000	0	127 000	58 581
11706	transportmidler Andre	20 658	42 000	0	42 000	19 798
11707	transportutgifter, flyttetjenester	717	10 000	0	10 000	1 228
11851	Egenandel forsikringsoppgjør	26 186	0	0	0	5 000
11852	Alarmsystemer	10 170	0	0	0	0
11900	Husleie, ikke intern	299 346	190 000	0	190 000	181 908
11952	Lisens programvare	0	0	0	0	36 339
11953	Lisens NRK, TONO m.v	0	0	0	0	6 531

Konto	Tekst	Regnskap 2020	Budsjett 2020	Budsjett just	Budsjett inkl. endr	Regnskap 2019
12000	Inventar og utstyr	5 286	60 000	0	60 000	5 442
	EDB- og					
12001	kommunikasjonsutstyr	6 273	0	0	0	7 943
12002	Programvare	0	5 000	0	5 000	0
12003	Mediautstyr	0	0	0	0	21 725
12004	Kjøkkenutstyr	1 835	8 000	0	8 000	120
12005	Trygghetsalarm	1 042	30 000	0	30 000	5 151
12006	Teknisk utstyr	27 280	0	0	0	9 429
12008	Diverse utstyr	27 601	30 000	0	30 000	1
	Kjøp/leasing av driftsmidler					
12009	(inv.,utstyr,maskiner	0	0	0	0	1 839
12090	Medisinsk utstyr	4 432	0	0	0	17 556
	Leie/leasing av					
12100	transportmidler	279 033	288 000	0	288 000	338 594

12102	Reperasjon leasingbiler	100	20 000	0	20 000	66 861
12201	Leie/leasing av maskiner	26 488	5 000	0	5 000	9 069
12400	Service/reparasjon					
12400	kontormaskiner	0	5 000	0	5 000	0
12401	Reparasjoner/vedlikehold	17 956	0	0	0	2 090
12403	Vedlikehold/service IT	0	0	0	0	23 178
12701	Juridisk bistand	2 775	0	0	0	0
13000	Kjøp av statlige tjenester	85 747	0	0	0	6 659
13503	Kjøp fra andre kommuner	102 177	0	0	0	89 332
13700	Kjøp fra interkommunale selskap (IKS/AS)	2 174	0	0	0	0
13703	Kjøp av tjenester private	37 888	71 000	0	71 000	39 097
13750	Kjøp av tjenester IKS	15 898	16 500	0	16 500	3 648
14290	Betalt mva	264 463	120 000	0	120 000	104 322
14709	Andre tilskudd / overføringer	230 000	230 000	0	230 000	200 000
15002	Forsinkelsesrenter	961	0	0	0	1 255
15900	Avskrivninger	88 877	0	0	0	0
	Sum utgift	20 808 879	22 882 188	-156 000	22 726 188	16 530 273
16002	Betalt for kost, brukere	-175 354	0	0	0	0
	Brukerbetaling					
16003	hjemmetjenester	-74 102	-280 000	0	-280 000	-62 031
16201	Gebyr	0	0	0	0	13
16204	Betalt for kost, ansatte	-9 930	-7 000	0	-7 000	-5 280
16291	Tilfeldige inntekter	-25 067	0	0	0	-18 054
	Refusjon fra NAV,					
17002	Trygdekontor	-16 500	0	0	0	0
Konto	Tekst	Regnskap 2020	Budsjett 2020	Budsjett just	Budsjett inkl. endr	Regnskap 2019
17007	Refusjon fra stat	-1 389 000	-1 700 000	0	-1 700 000	-1 616 000
	Refusjon					
17100	sykepenger	-970 585	-600 000	0	-600 000	-759 369
	Refusjon					
17101	fødselspenger	-59 251	0	0	0	-209 900
	Kompensert mva					
17290	drift	-264 463	-120 000	0	-120 000	-104 322
	Refusjon fra kommuner,					
17500	fakturering	-13 933	0	0	0	-43 068
	Refusjon fra andre,					
17700	fakturering	0	0	0	0	-10 330
	Motpost					
19900	avskrivninger	-88 877	0	0	0	0
	Sum inntekt	-3 087 062	-2 707 000	0	-2 707 000	-2 828 341

3380	Hjemmetjeneste Sør	17 721 817	20 175 188	-156 000	20 019 188	13 701 932
11302	Sambandsleie / internett	1 186	0	0	0	0
12300	Vedlikehold, byggtjenester og nybygg	91 300	0	0	0	0
12500	Materialer til vedlikehold (maskiner, utstyr, inve	0	0	0	0	77 781
12991	Kalkulatoriske utgifter	0	0	0	0	127 792
14290	Betalt mva	23 121	0	0	0	19 445
14706	Overføring til andre - kirken	145 750	0	0	0	0
14709	Andre tilskudd / overføringer	3 753 185	3 549 000	0	3 549 000	3 838 420
15900	Avskrivninger	41 300	41 000	0	41 000	41 300
	Sum utgift	4 055 842	3 590 000	0	3 590 000	4 104 738
	Annet salg/overføring - kirken	-145 750	0	0	0	0
17290	Kompensert mva drift	-23 121	0	0	0	-19 445
17991	Kalkulatoriske inntekter	0	0	0	0	-127 792
19900	Motpost avskrivninger	-41 300	-41 000	0	-41 000	-41 300
	Sum inntekt	-210 171	-41 000	0	-41 000	-188 537
4710	Kirkelig Fellesråd	3 845 671	3 549 000	0	3 549 000	3 916 201

Konto	Tekst	Regnskap 2020	Budsjett 2020	Budsjett just	Budsjett inkl. endr	Regnskap 2019
14709	Andre tilskudd / overføringer	0	50 000	0	50 000	52 337
	Sum utgift	0	50 000	0	50 000	52 337
4720	Tilskudd til livssynsorganisasjoner	0	50 000	0	50 000	52 337
10100	Fast lønn	671 794	511 700	134 000	645 700	993 374
10507	Andre oppdr/godtgj.	8 784	0	0	0	6 373
10900	Pensjonsinnskudd, fellesordn.	88 851	70 359	29 000	99 359	175 726
10905	Trekkpliktige forsikringsordninger	728	0	0	0	1 157
10990	Arbeidsgiveravgift	35 330	29 684	9 000	38 684	60 500
11000	Kontormateriell, forbruksmaterie	0	4 000	0	4 000	0

11151	Beverning i kommunal regi Andre driftsutgifter, herunder	0	2 000	0	2 000	670
11209	kantinetjenester	0	1 000	0	1 000	0
11300	Telefonutgifter	-2 499	0	0	0	-6 222
11306	Mobiltelefonutgifter (personer)	915	7 000	0	7 000	3 694
11600	Reise- og kostgodtgjørelse	0	5 000	0	5 000	994
11656	Andre oppg. pl. godtgjørelser	0	0	0	0	1 350
11700	Drivstoff og rekvisita	0	0	0	0	1 356
11703	Reiseutgifter, ikke oppg.pl	0	6 000	0	6 000	0
11705	Forsikring, årsavgifter	0	0	0	0	599
12000	Inventar og utstyr	2 168	0	0	0	0
12008	Diverse utstyr	0	0	0	0	4 175
12100	Leie/leasing av transportmidler	0	0	0	0	3 737
12201	Leie/leasing av maskiner	13 861	20 000	0	20 000	25 417
13501	Interkommunale samarbeidstiltak	0	0	0	0	1 350
14290	Betalt mva	7 466	11 000	0	11 000	8 220
14704	Tap på fordringer/garanti	25 488	0	0	0	0
	Sum utgift	852 885	667 743	172 000	839 743	1 282 469
17290	Kompensert mva drift	-7 466	-11 000	0	-11 000	-8 220
	Sum inntekt	-7 466	-11 000	0	-11 000	-8 220
5001	Administrasjon- Kultur	845 420	656 743	172 000	828 743	1 274 249

Konto	Tekst	Regnskap 2020	Budsjett 2020	Budsjett just	Budsjett inkl. endr	Regnskap 2019
10990	Arbeidsgiveravgift	0	0	0	0	23
11302	Sambandsleie / internett	10 644	8 000	0	8 000	9 118
11700	Drivstoff og rekvisita	0	0	0	0	667
11900	Husleie, ikke intern	134 160	132 000	0	132 000	134 750
11953	Lisens NRK, TONO m.v	0	0	0	0	2 713
12004	Kjøkkenutstyr	0	2 000	0	2 000	0
12008	Diverse utstyr	0	5 000	0	5 000	0
13703	Kjøp av tjenester private	0	6 000	0	6 000	0
13750	Kjøp av tjenester IKS	7 311	7 000	0	7 000	6 757

14290	Betalt mva	38 029	0	0	0	34 544
15002	Forsinkelsesrenter	405	0	0	0	0
	Sum utgift	190 549	160 000	0	160 000	189 032
	Husleie og leie av					
16300	lokaler	-950	-8 000	0	-8 000	-1 800
16304	Div. leieinntekter	-1 900	0	0	0	-4 500
	Kompensert mva					
17290	drift	-38 029	0	0	0	-34 544
	Sum inntekt	-40 879	-8 000	0	-8 000	-40 844
5002	Aktivitetshus	149 670	152 000	0	152 000	148 187
	Andre					
10507	oppdr/godtgj.	0	0	0	0	946
	Arbeidsgiveravgif					
10990	t	0	0	0	0	48
	Drivstoff og					
11700	rekvisita	280	0	0	0	5 103
	Reiseutgifter, ikke					
11703	oppg.pl	0	0	0	0	581
14290	Betalt mva	70	0	0	0	24
	Sum utgift	350	0	0	0	6 703
	Kompensert mva					
17290	drift	-70	0	0	0	-24
	Sum inntekt	-70	0	0	0	-24
5003	Aktivitetsbuss	280	0	0	0	6 679
10100	Fast lønn	491 065	285 471	205 000	490 471	303 509
	Andre					
10507	oppdr/godtgj.	1 464	0	1 000	1 000	102
	Pensjonsinnskudd					
10900	, fellesordn.	51 300	39 252	31 000	70 252	49 797

Konto	Tekst	Regnskap 2020	Budsjett 2020	Budsjett just	Budsjett inkl. endr	Regnskap 2019
	Trekkpliktige					
10905	forsikringsordninger	971	0	0	0	704
10990	Arbeidsgiveravgift	25 537	16 561	12 000	28 561	18 210
11051	Fritt skolemateriell	0	0	0	0	22 800
11150	Matvarer	4 389	5 000	2 000	7 000	1 257
11151	Beverting i kommunal regi	3 792	0	1 000	1 000	7 206
	Mat/beverting ved					
11152	kurs/opplæring	0	0	0	0	14 883
11200	Drifts-/forbruksmateriell	10 559	0	0	0	0
	Andre driftsutgifter,					
11209	herunder kantinetjenester	8 391	30 000	0	30 000	10 900
11300	Telefonutgifter	-2 951	0	0	0	0

	Mobiltelefonutgifter					
11306	(personer)	5 546	4 000	0	4 000	470
11403	Representasjon	335	0	0	0	0
11600	Reise- og kostgodtgjørelse	0	3 000	0	3 000	752
11703	Reiseutgifter, ikke oppg.pl	0	0	0	0	620
12000	Inventar og utstyr	7 175	0	7 000	7 000	0
	EDB- og					
12001	kommunikasjonsutstyr	8 369	0	3 000	3 000	0
12003	Mediautstyr	14 354	0	0	0	0
12008	Diverse utstyr	0	0	0	0	4 000
13503	Kjøp fra andre kommuner	0	0	0	0	8 000
13703	Kjøp av tjenester private	94 000	62 000	94 000	156 000	32 765
13750	Kjøp av tjenester IKS	0	0	0	0	12 000
14290	Betalt mva	12 939	0	3 000	3 000	3 144
	Tilskudd til					
	lag/foreninger/organisasjon					
14700	er	3 000	0	0	0	20 000
	Sum utgift	740 236	445 284	359 000	804 284	511 118
16204	Betalt for kost, ansatte	-180	0	0	0	-360
17290	Kompensert mva drift	-12 939	0	-3 000	-3 000	-3 144
	Div. ref. fra					
17302	fylkeskommunen	-640 500	-195 000	-360 000	-555 000	-195 000
	Refusjon fra kommuner,					
17500	fakturering	0	0	0	0	-980
	Refusjon fra andre,					
17700	fakturering	-16 800	0	0	0	0

Konto	Tekst	Regnskap 2020	Budsjett 2020	Budsjett just	Budsjett inkl. endr	Regnskap 2019
19500	Bruk av bundne fond	0	0	0	0	-33 491
	Sum inntekt	-670 419	-195 000	-363 000	-558 000	-232 975
5004	Folkehelse	69 817	250 284	-4 000	246 284	278 143
	Avsetning til					
15400	disposisjonsfond	6 302	0	0	0	16 002
	Sum utgift	6 302	0	0	0	16 002
	Salgsinntekter, avg.					
16200	fritt, fakturering	0	0	0	0	-280
	Salgsinnt.					
	avgiftsfritt (f.eks.					
16208	plan)	-6 302	0	0	0	-13 972
	Avgiftspliktig salg					
	av varer og					
	tjenester,					
16500	fakturering	0	0	0	0	-1 750
	Sum inntekt	-6 302	0	0	0	-16 002

5005	Gård- og slektshistorie	0	0	0	0	0
11401	Annonser	32 000	0	0	0	0
	Lisens					
11952	programvare	41 500	41 000	0	41 000	41 501
	Kjøp av					
12702	brukerstøtte	0	5 000	0	5 000	0
	Kjøp av tjenester					
13703	private	0	2 000	0	2 000	0
14290	Betalt mva	17 150	5 000	0	5 000	9 150
	Sum utgift	90 650	53 000	0	53 000	50 652
	Kompensert mva					
17290	drift	-17 150	-5 000	0	-5 000	-9 150
	Sum inntekt	-17 150	-5 000	0	-5 000	-9 150
5010	Informasjon	73 500	48 000	0	48 000	41 501
10100	Fast lønn	546 025	549 329	0	549 329	555 834
	Tariffbestemte					
10104	tillegg	6 434	0	0	0	6 492
10201	Lønn sykevikarer	0	0	0	0	4 614
	Tariffbestemte					
10204	tillegg, vikarer	0	0	0	0	80
10300	Lønn ekstrahjelp	0	6 000	0	6 000	0
	Pensjonsinnskudd,					
10900	fellesordn.	73 010	76 913	-4 000	72 913	96 586
	Pensjonsinnskudd,					
10903	lærere	0	0	0	0	1 650
	Trekkpliktige					
	forsikringsordning					
10905	er	1 426	0	0	0	1 475
10990	Arbeidsgiveravgift	28 713	32 450	0	32 450	33 702

Konto	Tekst	Regnskap 2020	Budsjett 2020	Budsjett just	Budsjett inkl. endr	Regnskap 2019
11000	Kontormateriell, forbruksmaterie	0	1 000	0	1 000	1 345
11002	Abonnement aviser/tidsskrifter	21 108	31 000	0	31 000	34 042
11150	Matvarer	0	1 000	0	1 000	1 066
11200	Drifts-/forbruksmaterie	7 504	5 000	0	5 000	0
	Andre driftsutgifter, herunder					
11209	kantinetjenester	0	10 000	0	10 000	165
11300	Telefonutgifter	1 656	0	0	0	0
11301	Porto	62	0	0	0	0
	Mobiltelefonutgift					
11306	er (personer)	81	0	0	0	831
	Kursavgifter /					
11500	kursopphold	0	10 000	0	10 000	0

11600	Reise- og kostgodtgjørelse	0	4 000	0	4 000	0
11703	Reiseutgifter, ikke oppg.pl	0	2 000	0	2 000	0
11952	Lisens programvare	92 905	80 000	0	80 000	69 992
11953	Lisens NRK, TONO m.v	6 670	0	0	0	10 678
11954	Kopieringsavtaler	0	1 000	0	1 000	0
11956	Kontingenter	4 880	4 000	0	4 000	4 000
12000	Inventar og utstyr	2 329	2 000	0	2 000	0
12002	Programvare	1 838	12 000	0	12 000	11 639
12007	Bøker mv til bibliotek	53 154	87 000	0	87 000	42 377
12008	Diverse utstyr	965	0	0	0	3 637
12201	Leie/leasing av maskiner	18 039	11 000	0	11 000	15 376
13703	Kjøp av tjenester private	0	3 000	0	3 000	0
13750	Kjøp av tjenester IKS	204	0	0	0	0
14290	Betalt mva	37 352	26 000	0	26 000	32 680
	Sum utgift	904 353	954 692	-4 000	950 692	928 260
	Refusjon					
17100	sykepenger	-16 729	0	0	0	-12 521
	Kompensert mva					
17290	drift	-37 352	-26 000	0	-26 000	-32 680
	Sum inntekt	-54 081	-26 000	0	-26 000	-45 201
5015	Bibliotek	850 272	928 692	-4 000	924 692	883 059
13300	Kjøp av fylkeskomm.tjenes	409 466	393 000	0	393 000	397 153
	Sum utgift	409 466	393 000	0	393 000	397 153
5020	Kulturminnevern	409 466	393 000	0	393 000	397 153

Konto	Tekst	Regnskap 2020	Budsjett 2020	Budsjett just	Budsjett inkl. endr	Regnskap 2019
10507	Andre oppdr/godtgj.	0	10 000	0	10 000	0
	Pensjonsinnskudd,					
10900	fellesordn.	0	1 375	0	1 375	0
10990	Arbeidsgiveravgift	0	580	0	580	0
11200	Drifts-/forbruksmateriell	239	0	0	0	0
	Velferdstiltak					
11202	(personaltiltak)	850	0	0	0	0
	Andre driftsutgifter,					
11209	herunder kantinetjenester	10 200	14 000	0	14 000	2 820
11600	Reise- og kostgodtgjørelse	0	2 000	0	2 000	0
11703	Reiseutgifter, ikke oppg.pl	0	2 000	0	2 000	0
11956	Kontingenter	1 500	0	0	0	1 500

13300	Kjøp av fylkeskomm.tjenes Interkommunale	76 455	74 000	0	74 000	74 663
13501	samarbeidstiltak	53 698	0	0	0	0
13703	Kjøp av tjenester private	35 641	19 000	0	19 000	21 124
14290	Betalt mva Tilskudd til lag/foreninger/organisasjoner	7 625	2 000	0	2 000	4 953
14700		14 900	0	0	0	57 094
14705	Overføring billettinntekter	28 614	0	0	0	5 632
15500	Avsetning til bundne fond	0	0	0	0	26 523
	Sum utgift	229 721	124 955	0	124 955	194 309
16290	Billettinntekter	-200	-5 000	0	-5 000	-200
16292	Eksterne billettinntekter	-37 014	0	0	0	-63 626
17290	Kompensert mva drift Div. ref. fra fylkeskommunen	-7 625	-2 000	0	-2 000	-4 953
17302		0	0	0	0	-26 523
19500	Bruk av bundne fond	-26 523	0	0	0	0
	Sum inntekt	-71 361	-7 000	0	-7 000	-95 302
5025	Kunstformidling	158 360	117 955	0	117 955	99 007
10100	Fast lønn	26 541	58 472	0	58 472	57 935
10104	Tariffbestemte tillegg	376	6 356	0	6 356	5 316
10200	Lønn vikarer	3 643	0	0	0	5 796
10201	Lønn sykevikarer	1 472	0	0	0	0
10204	Tariffbestemte tillegg, vikarer	790	0	0	0	408
10300	Lønn ekstrahjelp	0	4 000	0	4 000	0

Konto	Tekst	Regnskap 2020	Budsjett 2020	Budsjett just	Budsjett inkl. endr	Regnskap 2019
10507	Andre oppdr/godtgj. Pensjonsinnskudd,	3 000	0	0	0	0
10900	fellesordn. Trekkpliktige	4 493	9 051	-1 000	8 051	4 955
10905	forsikringsordninger	667	0	0	0	1 482
10990	Arbeidsgiveravgift	1 795	3 819	0	3 819	3 902
	Andre driftsutgifter,					
11209	herunder kantinejenester	0	11 000	0	11 000	1 506
11300	Telefonutgifter	-336	0	0	0	0
11651	Klesgodtgjørelse	267	0	0	0	0
	Forsikringer og utg. til					
11850	vakthold og sikring	1 423	1 000	0	1 000	1 199
12008	Diverse utstyr	24 796	0	0	0	202 376

13703	Kjøp av tjenester private	25 071	0	0	0	16 300
13750	Kjøp av tjenester IKS	3 000	0	0	0	0
14290	Betalt mva	12 630	15 000	0	15 000	55 046
	Tilskudd til lag/foreninger/organisasjoner					
14700		721 312	214 000	0	214 000	207 274
15500	Avsetning til bundne fond	0	0	0	0	27 472
15900	Avskrivninger	1 288 512	1 368 000	0	1 368 000	1 308 512
	Sum utgift	2 119 451	1 690 698	-1 000	1 689 698	1 899 479
	Salgsinnt. avgiftsfritt (f.eks. plan)					
16208		-1 500	0	0	0	-1 000
16290	Billettinntekter	-3 649	-15 000	0	-15 000	-8 230
16291	Tilfeldige inntekter	-769	0	0	0	-3 203
	Avgiftspliktig salg av varer og tjenester, fakture					
16500		-7 350	0	0	0	-2 900
16503	Div. avgiftspl. salg	0	0	0	0	63
17290	Kompensert mva drift	-12 630	-15 000	0	-15 000	-55 046
18100	Andre statlige tilskudd	0	0	0	0	-50 000
18101	Spillemidler	-515 000	0	0	0	0
19500	Bruk av bundne fond	0	0	0	0	-180 000
19900	Motpost avskrivninger	-1 288 512	-1 368 000	0	-1 368 000	-1 308 512
	Sum inntekt	-1 829 410	-1 398 000	0	-1 398 000	-1 608 828
5035	Idrett og friluftsliv	290 042	292 698	-1 000	291 698	290 651
	Forsikringer og utg. til vakthold og sikring					
11850		9 387	10 000	0	10 000	8 411
11955	Kommunale eiendomsgebyr	2 464	2 000	0	2 000	2 212

Konto	Tekst	Regnskap 2020	Budsjett 2020	Budsjett just	Budsjett inkl. endr	Regnskap 2019
	Vedlikehold, byggtjenester og nybygg					
12300		52 546	0	0	0	0
13750	Kjøp av tjenester IKS	3 947	4 000	0	4 000	1 824
14290	Betalt mva	14 739	9 000	0	9 000	1 009
15900	Avskrivninger	91 685	115 000	0	115 000	84 735
	Sum utgift	174 769	140 000	0	140 000	98 191
17290	Kompensert mva drift	-14 739	-9 000	0	-9 000	-1 009
19900	Motpost avskrivninger	-91 685	-115 000	0	-115 000	-84 735
	Sum inntekt	-106 425	-124 000	0	-124 000	-85 744
5036	Lakselva idr.anlegg	68 344	16 000	0	16 000	12 447
10507	Andre oppdr/godtgj.	81	0	0	0	0
10990	Arbeidsgiveravgift	4	0	0	0	0

11600	Reise- og kostgodtgjørelse	536	0	0	0	0
11653	Stipendier, ikke trekkpliktig	20 000	20 000	0	20 000	0
11702	Ekskursjoner	0	0	0	0	1 129
13501	Interkommunale samarbeidstiltak	59 934	54 000	0	54 000	0
13703	Kjøp av tjenester private	76 171	0	0	0	77 093
14290	Betalt mva	0	0	0	0	1 600
14700	Tilskudd til lag/foreninger/organisasjoner	75 000	75 000	0	75 000	85 000
15500	Avsetning til bundne fond	0	0	0	0	67 792
	Sum utgift	231 726	149 000	0	149 000	232 615
17290	Kompensert mva drift	0	0	0	0	-1 600
17302	Div. ref. fra fylkeskommunen	-90 807	0	0	0	-67 792
17501	Ref. andre kommuner	-10 000	0	0	0	0
19500	Bruk av bundne fond	0	0	0	0	-72 222
	Sum inntekt	-100 807	0	0	0	-141 614
5040	Allment kulturarbeid	130 919	149 000	0	149 000	91 001
10100	Fast lønn	273 191	277 154	0	277 154	76 154
10104	Tariffbestemte tillegg	8 348	15 477	0	15 477	8 454
10204	Tariffbestemte tillegg, vikarer	0	0	0	0	627
10300	Lønn ekstrahjelp	0	5 000	0	5 000	0

Konto	Tekst	Regnskap 2020	Budsjett 2020	Budsjett just	Budsjett inkl. endr	Regnskap 2019
10507	Andre oppdr/godtgj.	385	0	0	0	742
10900	Pensjonsinnskudd, fellesordn.	36 126	41 750	-2 000	39 750	13 023
10905	Trekkpliktige forsikringsordninger	999	0	0	0	779
10990	Arbeidsgiveravgift	14 622	17 614	0	17 614	5 131
11200	Drifts-/forbruksmateriell	0	2 000	0	2 000	0
11209	Andre driftsutgifter, herunder kantinetjenester	0	10 000	0	10 000	0
11600	Reise- og kostgodtgjørelse	2 580	10 000	0	10 000	4 900
11703	Reiseutgifter, ikke oppg.pl	371	0	0	0	130

	Lisens NRK, TONO					
11953	m.v	2 825	0	0	0	2 843
11956	Kontingenter	7 500	1 000	0	1 000	3 450
	EDB- og kommunikasjonsutst					
12001	yr	10 491	0	0	0	0
12008	Diverse utstyr	8 862	8 000	0	8 000	0
	Kjøp av tjenester					
13703	private	0	2 000	0	2 000	0
14290	Betalt mva	4 838	5 000	0	5 000	0
15900	Avskrivninger	60 824	62 000	0	62 000	60 824
	Sum utgift	431 960	456 995	-2 000	454 995	177 058
	Kompensert mva					
17290	drift	-4 838	-5 000	0	-5 000	0
	Motpost					
19900	avskrivninger	-60 824	-62 000	0	-62 000	-60 824
	Sum inntekt	-65 662	-67 000	0	-67 000	-60 824
5045	Ungdomsklubber	366 298	389 995	-2 000	387 995	116 233
10104	Tariffbestemte tillegg	0	0	0	0	538
	Lønn vikar					
10202	fødselspermisjon	5 138	0	0	0	0
	Tariffbestemte					
10204	tillegg, vikarer	816	0	0	0	0
10300	Lønn ekstrahjelp	0	21 000	0	21 000	0
	Sommerjobb					
10302	ungdom	45 463	0	45 000	45 000	0
10505	Variabel lønn m.m.	0	0	0	0	214
10507	Andre oppdr/godtgj.	4 480	15 000	0	15 000	21 471
	Pensjonsinnskudd,					
10900	fellesordn.	6 552	4 951	-1 000	3 951	1 454

Konto	Tekst	Regnskap 2020	Budsjett 2020	Budsjett t just	Budsjett t inkl. endr	Regnskap 2019
10990	Arbeidsgiveravgift	2 714	2 089	0	2 089	1 208
	Undervisningsmateriell/lærebo					
11050	øker	574	0	0	0	376
11150	Matvarer	3 239	0	0	0	8 002
11151	Beverting i kommunal regi	1 494	0	0	0	2 776
11200	Drifts-/forbruksmateriell	3 187	0	0	0	982
	Andre driftsutgifter, herunder					
11209	kantinetjenester	0	10 000	0	10 000	3 509
11600	Reise- og kostgodtgjørelse	0	15 000	0	15 000	0
11703	Reiseutgifter, ikke oppg.pl	0	5 000	0	5 000	0
12008	Diverse utstyr	0	0	0	0	20 933
13300	Kjøp av fylkeskomm.tjenes	0	0	0	0	14 500

13500	Refusjon til andre kommuner	0	0	0	0	7 000
13503	Kjøp fra andre kommuner	0	0	0	0	5 400
13703	Kjøp av tjenester private	398	5 000	0	5 000	37 400
14290	Betalt mva	1 119	5 000	0	5 000	5 632
	Tilskudd til					
14700	lag/foreninger/organisasjoner	2 800	0	0	0	2 500
15002	Forsinkelsesrenter	0	0	0	0	2 389
	Sum utgift	77 975	83 040	44 000	127 040	136 282
	Salgsinntekter,avg.fritt,					
16200	fakturering	0	-3 000	0	-3 000	0
16290	Billettinntekter	-4 918	-4 000	0	-4 000	-12 300
17290	Kompensert mva drift	-1 119	-5 000	0	-5 000	-5 632
17700	Refusjon fra andre, fakturering	0	0	0	0	-32 312
	Overføring fra					
18300	fylkeskommunen	-30 000	0	0	0	-33 000
	Sum inntekt	-36 038	-12 000	0	-12 000	-83 244
					115	
5050	Annet barne-/ungd.arbeid	41 938	71 040	44 000	040	53 038

					2 018	
10100	Fast lønn	2 078 987	2 018 577	0	577	1 534 525
10101	Fast lønn lærere	0	0	0	0	52 144
10104	Tariffbestemte tillegg	11 609	19 235	0	19 235	13 802
10200	Lønn vikarer	8 441	0	0	0	102 321
10202	Lønn vikar fødselspermisjon	4 130	0	0	0	0
10204	Tariffbestemte tillegg, vikarer	0	0	0	0	1 949
10400	Lønn overtid	0	0	0	0	8 184

Konto	Tekst	Budsjet				
		Regnskap 2020	Budsjett 2020	Budsjett just	t inkl. endr	Regnskap 2019
10401	Lønn overtid lærere	806	0	0	0	0
10505	Variabel lønn m.m.	0	10 000	0	10 000	6 496
10507	Andre oppdr/godtgj.	15 397	4 000	0	4 000	12 942
10900	Pensjonsinnskudd, fellesordn.	275 664	282 262	-16 000	266 262	283 390
10903	Pensjonsinnskudd, lærere	408	4 099	0	4 099	0
10905	Trekkpliktige forsikringsordninger	2 951	0	0	0	2 471
10990	Arbeidsgiveravgift	94 009	124 791	0	124 791	101 338
11000	Kontormateriell, forbruksmaterie	0	2 000	0	2 000	0
11002	Abonnement aviser/tidsskrifter	0	1 000	0	1 000	595
	Undervisningsmaterie					
11050	r	14 333	5 000	0	5 000	1 075
11051	Fritt skolematerie	0	2 000	0	2 000	0

11150	Matvarer	777	0	0	0	454
11200	Drifts-/forbruksmateriell	96	1 000	0	1 000	1 050
11206	Forbruksmateriell renhold	1 849	0	0	0	0
	Andre driftsutgifter, herunder					
11209	kantinetjenester	0	2 000	0	2 000	0
11300	Telefonutgifter	-1 984	0	0	0	-8 784
11303	Bankgebyrer, betalingsformidling	59	0	0	0	0
11306	Mobiltelefonutgifter (personer)	3 635	2 000	0	2 000	5 006
11500	Kursavgifter / kursopphold	902	48 000	0	48 000	0
11600	Reise- og kostgodtgjørelse	26 054	42 000	0	42 000	33 628
11650	Telefongodtgjørelse	2 400	0	0	0	2 400
11656	Andre oppg. pl. godtgjørelser	22 596	5 000	0	5 000	5 700
11703	Reiseutgifter, ikke oppg.pl	410	1 000	0	1 000	18 687
11952	Lisens programvare	44 068	6 000	0	6 000	0
11953	Lisens NRK, TONO m.v	0	0	0	0	1 108
11954	Kopieringsavtaler	4 194	4 000	0	4 000	4 516
11956	Kontingenter	7 442	8 000	0	8 000	8 165
12001	EDB- og kommunikasjonsutstyr	10 000	0	0	0	7 703
12002	Programvare	8 175	0	0	0	0

Konto	Tekst	Regnskap 2020	Budsjett 2020	Budsjett just	Budsjett inkl. endr	Regnskap 2019
12008	Diverse utstyr	25 814	20 000	0	20 000	56 855
13501	Interkommunale samarbeidstiltak	0	0	0	0	760
13703	Kjøp av tjenester private	18 190	25 000	0	25 000	0
14290	Betalt mva	19 743	8 000	0	8 000	18 645
14704	Tap på fordringer/garanti	25 488	0	0	0	0
15002	Forsinkelsesrenter	71	0	0	0	0
15500	Avsetning til bundne fond	0	0	0	0	86 800
	Sum utgift	2 726 712	2 644 964	-16 000	2 628 964	2 363 923
16001	Foreldrebetaling	-97 326	-125 000	0	-125 000	-136 184
16203	Utleie av utstyr	0	-1 000	0	-1 000	0
16290	Billettinntekter	0	-1 000	0	-1 000	0
16291	Tilfeldige inntekter	0	0	0	0	-2 703

17100	Refusjon sykepenger	-43 463	-4 000	0	-4 000	0
17101	Refusjon fødselspenger	-258 829	0	0	0	-87 845
17290	Kompensert mva drift	-19 743	-8 000	0	-8 000	-18 645
17500	Refusjon fra kommuner, fakturering Ref. andre	0	0	0	0	-9 577
17501	kommuner	0	0	0	0	-86 800
17700	Refusjon fra andre, fakturering Ref. fra andre	-11 360	0	0	0	-9 956
17703	(private)	0	0	0	0	-15 000
18100	Andre statlige tilskudd	0	0	0	0	-30 000
19500	Bruk av bundne fond	0	0	0	0	-5 305
	Sum inntekt	-430 721	-139 000	0	-139 000	-402 014
5910	Musikk- og kulturskole	2 295 991	2 505 964	-16 000	2 489 964	1 961 909
10100	Fast lønn	110 835	100 167	0	100 167	627 405
10104	Tariffbestemte tillegg	0	0	0	0	5 246
10204	Tariffbestemte tillegg, vikarer	0	0	0	0	1 482
10505	Variabel lønn m.m.	0	0	0	0	1 523

Konto	Tekst	Regnskap 2020	Budsjett 2020	Budsjett just	Budsjett inkl. endr	Regnskap 2019
10507	Andre oppdr/godtgj. Pensjonsinnskudd,	1 464	0	0	0	14 078
10900	fellesordn. Trekkpliktige	15 049	13 773	-1 000	12 773	110 868
10905	forsikringsordninger	30	0	0	0	728
10990	Arbeidsgiveravgift	3 726	5 811	0	5 811	36 491
11209	Andre driftsutgifter, herunder kantinetjenester	0	0	0	0	1 826
11300	Telefonutgifter	-1 464	0	0	0	-4 392
11306	Mobiltelefonutgifter (personer)	0	0	0	0	3 979
11600	Reise- og kostgodtgjørelse	0	0	0	0	16 271
11651	Klesgodtgjørelse	0	0	0	0	1 000
11655	Fosterhjemsgodtgj.(utg.g.g j.)	0	0	0	0	1 500
11656	Andre oppg. pl. godtgjørelser	0	0	0	0	900

11700	Drivstoff og rekvisita	0	0	0	0	137
11703	Reiseutgifter, ikke oppg.pl	117	0	0	0	4 799
11953	Lisens NRK, TONO m.v	0	0	0	0	1 323
12008	Diverse utstyr	0	0	0	0	843
13300	Kjøp av fylkeskomm.tjenes	0	0	0	0	9 069
14290	Betalt mva	0	0	0	0	995
	Sum utgift	129 757	119 751	-1 000	118 751	836 069
16290	Billettinntekter	0	0	0	0	-18 700
16291	Tilfeldige inntekter	0	0	0	0	-965
17101	Refusjon fødselspenger	6 811	0	0	0	-89 928
17290	Kompensert mva drift	0	0	0	0	-995
	Div. ref. fra					
17302	fylkeskommunen	0	0	0	0	-221 020
	Refusjon fra andre,					
17700	fakturering	0	0	0	0	-149 992
19500	Bruk av bundne fond	0	0	0	0	-5 305
	Sum inntekt	6 811	0	0	0	-486 904
5930	Distriktsmusikerordning	136 568	119 751	-1 000	118 751	349 165
10100	Fast lønn	1 790 847	2 093 553	0	2 093 553	2 086 308
10507	Andre oppdr/godtgj.	12 231	0	0	0	14 216

Konto	Tekst	Regnskap 2020	Budsjett 2020	Budsjett just	Budsjett inkl. endr	Regnskap 2019
10803	Møtegodtgjørelse	0	0	0	0	353
10900	Pensjonsinnskudd, fellesordn. Trekklpliktige	227 735	287 863	-17 000	270 863	365 124
10905	forsikringsordninger	1 820	0	0	0	2 184
10990	Arbeidsgiveravgift	93 109	121 452	0	121 452	126 883
11000	Kontormateriell, forbruksmateriell	0	5 000	0	5 000	9 610
11001	Utgifter papir/toner	1 776	0	0	0	0
11002	Abonnement aviser/tidsskrifter	3 103	7 000	0	7 000	2 916
11003	Faglitteratur	0	22 000	0	22 000	0
11151	Beverting i kommunal regi	1 561	4 000	0	4 000	3 409
11201	Arbeidstøy/verneutst yr	3 159	0	0	0	688
11202	Velferdstiltak (personaltiltak)	6 296	2 000	0	2 000	0

	Andre driftsutgifter, herunder					
11209	kantinetjenester	1 175	1 000	0	1 000	864
11300	Telefonutgifter	6 740	0	0	0	-9 262
	Mobiltelefonutgifter					
11306	(personer)	-1 735	6 000	0	6 000	2 702
	Trykkings-					
11400	/kopieringsutgifter	3 570	6 000	0	6 000	0
	Kursavgifter /					
11500	kursopphold	3 400	0	0	0	0
	Reise- og					
11600	kostgodtgjørelse	18 467	27 000	0	27 000	25 839
	Drivstoff og rekvisita	0	0	0	0	7 484
	Reiseutgifter, ikke					
11703	oppg.pl	1 459	10 000	0	10 000	2 608
11705	Forsikring, årsavgifter	9 867	9 000	0	9 000	11 401
	Forsikringer og utg.					
11850	til vakthold og sikring	0	10 000	0	10 000	0
11852	Alarmsystemer	0	0	0	0	125
	Leie skoler, lokaler,					
11901	basseng etc	0	0	0	0	268
11952	Lisens programvare	0	0	0	0	650
	EDB- og					
	kommunikasjonsutsty					
12001	r	3 335	0	0	0	0
	Leie/leasing av					
12100	transportmidler	0	0	0	0	20 672
	Leie/leasing av					
12201	maskiner	7 665	16 000	0	16 000	6 056
	Vedlikehold,					
	byggjenester og					
12300	nybygg	0	0	0	0	25 000
12701	Juridisk bistand	74 101	0	0	0	145 244

Konto	Tekst	Regnskap 2020	Budsjett 2020	Budsjett just	Budsjett inkl. endr	Regnskap 2019
14290	Betalt mva	27 881	15 000	0	15 000	43 568
15002	Forsinkelsesrenter	1 739	0	0	0	786
	Sum utgift	2 299 301	2 642 868	-17 000	2 625 868	2 895 694
	Betalt for kost,					
16204	ansatte	-180	0	0	0	0
16291	Tilfeldige inntekter	-3 624	0	0	0	0
16301	Diverse leieinntekter	-2 250	-3 000	0	-3 000	-2 250
	Kompensert mva drift	-27 881	-15 000	0	-15 000	-43 568
	Ref. fra andre					
17703	(private)	0	0	0	0	-3 563
	Sum inntekt	-33 935	-18 000	0	-18 000	-49 381
6001	Administrasjon	2 265 366	2 624 868	-17 000	2 607 868	2 846 313
10100	Fast lønn	1 343 488	1 754 531	-203 000	1 551 531	1 734 409
10300	Lønn ekstrahjelp	0	20 000	0	20 000	0

10507	Andre oppdr/godtgj. Pensjonsinnskudd,	140	0	-1 000	-1 000	2 254
10900	fellesordn. Trekpliktige	175 414	243 998	-38 000	205 998	306 644
10905	forsikringsordninger	1 638	10 000	-1 000	9 000	2 184
10990	Arbeidsgiveravgift	63 593	102 944	-12 000	90 944	103 820
11000	Kontormateriell, forbruksmaterieell	0	2 000	0	2 000	172
11001	Utgifter papir/toner	2 781	4 000	0	4 000	0
11003	Faglitteratur Drifts-	0	10 000	0	10 000	32 061
11200	/forbruksmaterieell Arbeidstøy/verneutst	30 481	15 000	0	15 000	9 882
11201	yr Velferdstiltak	1 353	3 000	0	3 000	0
11202	(personaltiltak) Ikke oppgavepliktig	5 500	0	0	0	0
11205	utgiftsdekning	0	0	0	0	2 780
11300	Telefonutgifter Sambandsleie /	3 459	3 000	0	3 000	1 246
11302	internett Mobiltelefonutgifter	450	1 000	0	1 000	580
11306	(personer)	435	0	0	0	0
11401	Annonser Kursavgifter /	13 473	0	0	0	0
11500	kursopphold	2 550	0	0	0	20 452
11502	Foreleser/ kursholder, (ekstern utg.)	0	0	0	0	19 075

Konto	Tekst	Regnskap 2020	Budsjett 2020	Budsjett just	Budsjett inkl. endr	Regnskap 2019
11600	Reise- og kostgodtgjørelse	1 238	19 000	0	19 000	17 622
11703	Reiseutgifter, ikke oppg.pl	208	0	0	0	13 535
11850	Forsikringer og utg. til vakthold og sikring	4 930	4 000	0	4 000	4 930
11951	Tinglysningsgebyr	5 335	41 000	0	41 000	8 925
11952	Lisens programvare	0	135 000	0	135 000	142 670
11956	Kontingenter EDB- og kommunikasjonsutst	3 960	5 000	0	5 000	3 947
12001	yr	3 057	0	0	0	0
12002	Programvare	146 053	31 000	0	31 000	0
12009	Kjøp/leasing av driftsmidler (inv.,utstyr,maskiner)	0	0	0	0	5 613

12201	Leie/leasing av maskiner	0	8 000	0	8 000	3 607
12400	Service/reparasjon kontormaskiner	0	0	0	0	7 550
12500	Materialer til vedlikehold (maskiner, utstyr, inve	7 550	0	0	0	0
12700	Konsulent-/arkitekttjenester	15 350	20 000	0	20 000	0
13000	Kjøp av statlige tjenester	58 219	0	0	0	55 464
13501	Interkommunale samarbeidstiltak	0	63 000	0	63 000	0
13503	Kjøp fra andre kommuner	6 240	0	0	0	0
13703	Kjøp av tjenester private	10 000	54 000	0	54 000	17 075
14290	Betalt mva	59 341	31 000	0	31 000	56 208
15002	Forsinkelsesrenter	946	0	0	0	0
15900	Avskrivninger	18 800	51 000	0	51 000	28 300
	Sum utgift	1 985 981	2 631 473	-255 000	2 376 473	2 601 007
16207	Salg av tjenester,avg.fritt (f.eks.oppmåling)	-41 282	0	0	0	0
16209	Gebyr oppmåling (kart, målebrev), fakturering	-5 144	-225 000	0	-225 000	-47 014
16210	Gebyr byggesak, fakturering	-399 267	-350 000	0	-350 000	-290 230
16211	Gebyr reg. plan/deling av grunneiendom, fakturerin	-91 381	0	0	0	-164 296

Konto	Tekst	Regnskap 2020	Budsjett 2020	Budsjett just	Budsjett inkl. endr	Regnskap 2019
16291	Tilfeldige inntekter	0	-10 000	0	-10 000	0
16500	Avgiftspliktig salg av varer og tjenester, fakture	0	-1 000	0	-1 000	0
17100	Refusjon sykepenger	-21 702	0	0	0	-25 133
17101	Refusjon fødselspenger	-9 335	0	0	0	-96 605
17290	Kompensert mva drift	-59 341	-31 000	0	-31 000	-56 208
17702	Ref. tinglysningsgeby r	-2 509	-41 000	0	-41 000	0
17704	Gebyr tinglysing, fakturering	-1 050	0	0	0	-3 675

19900	Motpost avskrivninger	-18 800	-51 000	0	-51 000	-28 300
	Sum inntekt	-649 811	-709 000	0	-709 000	-711 460
6002	Kart og oppm. virks.het	1 336 170	1 922 473	-255 000	1 667 473	1 889 546
11800	Strømutgifter	67 595	75 000	0	75 000	70 452
11850	Forsikringer og utg. til vakthold og sikring	7 135	7 000	0	7 000	6 012
12300	Vedlikehold, byggjenester og nybygg	56 266	10 000	0	10 000	0
12500	Materialer til vedlikehold (maskiner, utstyr, inve	0	6 000	0	6 000	0
13703	Kjøp av tjenester private	0	21 000	0	21 000	0
13750	Kjøp av tjenester IKS	751	0	0	0	0
14290	Betalt mva	6 118	0	0	0	0
15002	Forsinkelsesrente r	0	0	0	0	160
	Sum utgift	137 865	119 000	0	119 000	76 624
16300	Husleie og leie av lokaler	-152 000	-148 000	0	-148 000	-148 000
17290	Kompensert mva drift	-6 118	0	0	0	0
	Sum inntekt	-158 118	-148 000	0	-148 000	-148 000
6004	Elvkroken Industribygg	-20 253	-29 000	0	-29 000	-71 376
10100	Fast lønn	2 313 005	0	0	0	2 010 739
10104	Tariffbestemte tillegg	67 677	55 000	0	55 000	71 649

Konto	Tekst	Regnskap 2020	Budsjett 2020	Budsjett just	Budsjett inkl. endr	Regnskap 2019
10106	Faste tillegg - spesifiserte grupper	97 385	120 000	0	120 000	116 900
10200	Lønn vikarer	0	0	0	0	191 753
10201	Lønn sykevikarer	0	50 000	0	50 000	37 592
10204	Tariffbestemte tillegg, vikarer	659	0	0	0	0
10400	Lønn overtid	30 752	0	0	0	46 149
10507	Andre oppdr/godtgj.	4 520	0	0	0	11 187
10700	Vedlikehold lønn	448 722	2 814 742	0	2 814 742	388 032
10900	Pensjonsinnskudd, fellesordn.	387 246	422 047	-66 000	356 047	507 900
10905	Trekkpliktige forsikringsordninger	4 574	0	0	0	4 659
10990	Arbeidsgiveravgift	149 656	178 841	0	178 841	165 812
11003	Faglitteratur	0	6 000	0	6 000	0

11100	Medisinsk utstyr og forbruksmateriell	0	3 000	0	3 000	7 476
11140	Medisiner	2 369	0	0	0	0
11152	Mat/beværing ved kurs/oppl�ring	0	0	0	0	757
11200	Drifts-/forbruksmateriell	39 161	0	0	0	5 108
11201	Arbeidst�y/verneutstyr	21 674	30 000	0	30 000	20 251
11206	Forbruksmateriell renhold	15 834	0	0	0	0
11207	Vannpr�ver	0	4 000	0	4 000	2 369
11209	Andre driftsutgifter, herunder kantinetjenester	1 000	4 000	0	4 000	1 603
11300	Telefonutgifter	7 150	0	0	0	-9 516
11302	Sambandsleie / internett	36 147	37 000	0	37 000	36 000
11304	Kommunikasjon systemleverand�r	452	0	0	0	0
11306	Mobiltelefonutgifter (personer)	-191	20 000	0	20 000	10 538
11401	Annonser	26 478	0	0	0	0
11500	Kursavgifter / kursopphold	51 880	61 000	0	61 000	10 258
11502	Foreleser/ kursholder, (ekstern utg.)	0	0	0	0	8 882
11600	Reise- og kostgodtgj�relse	842	8 000	0	8 000	13 243
11700	Drivstoff og rekvisita	81 280	90 000	0	90 000	91 182
11703	Reiseutgifter, ikke oppg.pl	606	0	0	0	8 206
11705	Forsikring, �rsavgifter	92 377	94 400	0	94 400	62 422
11706	Vedlikehold /service transportmidler	50 584	100 000	0	100 000	28 249

Konto	Tekst	Regnskap 2020	Budsjett 2020	Budsjett just	Budsjett inkl. endr	Regnskap 2019
11707	Andre transportutgifter, flyttetjenester	194	0	0	0	1 410
11850	Forsikringer og utg. til vakthold og sikring	5 102	2 000	0	2 000	1 400
11852	Alarmsystemer	0	0	0	0	2 500
11952	Lisens programvare	0	19 000	0	19 000	0
11956	Kontingenter	15 032	0	0	0	693
12000	Inventar og utstyr	6 510	0	0	0	2 365
12002	Programvare	15 962	0	0	0	15 750
12300	Vedlikehold, byggtjenester og nybygg	554 151	450 000	0	450 000	449 038

12401	Reparasjoner/vedlikehold	130 536	140 000	0	140 000	113 044
12500	Materialer til vedlikehold (maskiner, utstyr, inve	23 302	140 000	0	140 000	58 769
12501	Materialer til vedl.hold, påkostning og nybygg	83 506	140 000	0	140 000	97 068
12700	Konsulent-/arkitekttjenester	25 383	0	0	0	4 763
13700	Kjøp fra interkommunale selskap (IKS/AS)	6 065	0	0	0	0
13703	Kjøp av tjenester private	42 475	0	0	0	0
13750	Kjøp av tjenester IKS	54 765	10 000	0	10 000	11 251
14290	Betalt mva	311 074	132 490	0	132 490	231 364
15002	Forsinkelsesrenter	1 499	0	0	0	2 895
15900	Avskrivninger	63 816	140 000	0	140 000	63 816
	Sum utgift	5 271 211	5 271 520	-66 000	5 205 520	4 905 525
	Salg av tjenester,avg.fritt,					
16202	fakturering	0	-3 180	0	-3 180	0
16291	Tilfeldige inntekter	0	-206 000	0	-206 000	0
	Salg av vaktmestertjenester					
16502	Refusjon fra NAV,	0	-15 000	0	-15 000	0
17002	Trygdekontor	0	0	0	0	-27 247
17100	Refusjon sykepenger	-93 367	-70 000	0	-70 000	-57 439
17290	Kompensert mva drift	-311 074	-132 490	0	-132 490	-231 364
17700	Refusjon fra andre, fakturering	4 774	0	0	0	-22 274

Konto	Tekst	Regnskap 2020	Budsjett 2020	Budsjett just	Budsjett inkl. endr	Regnskap 2019
17701	Utbetaling av forsikringsoppgjør	0	0	0	0	-37 400
19900	Motpost avskrivninger	-63 816	-140 000	0	-140 000	-63 816
	Sum inntekt	-463 483	-566 670	0	-566 670	-439 540
6005	Vedlikeholds avdeling	4 807 729	4 704 850	-66 000	4 638 850	4 465 985
11100	Medisinsk utstyr og forbruksmateriell	0	2 000	0	2 000	3 010
11200	Drifts-/forbruksmateriell	146 124	150 000	0	150 000	163 700
11201	Arbeidstøy/verneutstyr	550	0	0	0	0
11206	Forbruksmateriell renhold	0	0	0	0	3 046

11207	Vannprøver	6 308	15 000	0	15 000	3 524
11300	Telefonutgifter	267	0	0	0	0
	Forsikringer og utg. til					
11850	vakthold og sikring	31 733	32 000	0	32 000	26 737
11852	Alarmsystemer	267	0	0	0	0
	Kommunale					
11955	eiendomsgebyr	67 786	60 000	0	60 000	56 186
12000	Inventar og utstyr	0	5 000	0	5 000	4 283
12006	Teknisk utstyr	0	10 000	0	10 000	0
	Vedlikehold,					
	byggjenester og					
12300	nybygg	137 208	65 000	0	65 000	141 267
	Reparasjoner/vedlikehold					
12401	d	702	0	0	0	0
	Materialer til					
	vedlikehold (maskiner,					
12500	utstyr, inve	304	15 000	0	15 000	15 817
	Materialer til vedl.hold,					
	påkostning og nybygg					
12501		9 359	0	0	0	2 382
13703	Kjøp av tjenester private	14 930	0	0	0	0
14290	Betalt mva	95 951	165 000	0	165 000	98 264
15900	Avskrivninger	366 485	263 000	0	263 000	366 485
	Sum utgift	877 975	782 000	0	782 000	884 701
17290	Kompensert mva drift	-95 951	-164 800	0	-164 800	-98 264
19900	Motpost avskrivninger	-366 485	-263 000	0	-263 000	-366 485
	Sum inntekt	-462 437	-427 800	0	-427 800	-464 749
6006	Sørfoldhallen	415 539	354 200	0	354 200	419 952
11200	Drifts-/forbruksmateriell	0	25 000	0	25 000	42 672

Konto	Tekst	Regnskap 2020	Budsjett 2020	Budsjett just	Budsjett inkl. endr	Regnskap 2019
11207	Vannprøver	1 910	5 000	0	5 000	6 464
	Vedlikehold,					
	byggjenester og					
12300	nybygg	12 694	12 000	0	12 000	0
	Materialer til					
	vedlikehold (maskiner,					
12500	utstyr, inve	0	12 000	0	12 000	0
	Materialer til vedl.hold,					
	påkostning og nybygg					
12501		3 134	0	0	0	0
13750	Kjøp av tjenester IKS	0	2 000	0	2 000	312
14290	Betalt mva	4 434	107 000	0	107 000	12 362
15900	Avskrivninger	21 209	23 000	0	23 000	21 209
	Sum utgift	43 381	186 000	0	186 000	83 019

17290	Kompensert mva drift	-4 434	-107 050	0	-107 050	-12 362
19900	Motpost avskrivninger	-21 209	-23 000	0	-23 000	-21 209
	Sum inntekt	-25 643	-130 050	0	-130 050	-33 571
6007	Basseng Mørsvik	17 738	55 950	0	55 950	49 448
11200	Drifts-/forbruksmateriell	0	0	0	0	1 030
11201	Arbeidstøy/verneutstyr Andre driftsutgifter, herunder	88	0	0	0	0
11209	kantinetjenester	0	0	0	0	537
	Forsikringer og utg. til					
11850	vakthold og sikring	16 943	17 000	0	17 000	14 278
11852	Alarmsystemer	19 177	5 000	0	5 000	10 345
	Kommunale					
11955	eiendomsgebyr Vedlikehold, byggjenester og	11 842	22 500	0	22 500	21 533
12300	nybygg	5 361	12 800	0	12 800	8 585
12401	Reparasjoner/vedlikehold	1 858	0	0	0	0
	Materialer til					
12500	vedlikehold (maskiner, utstyr, inve	815	5 000	0	5 000	120
	Materialer til vedl.hold,					
12501	påkostning og nybygg	166	0	0	0	0
13750	Kjøp av tjenester IKS	6 451	6 000	0	6 000	5 856
14290	Betalt mva	11 440	31 800	0	31 800	12 001
15900	Avskrivninger	315 400	291 000	0	291 000	315 400
	Sum utgift	389 543	391 100	0	391 100	389 685

Konto	Tekst	Regnskap 2020	Budsjett 2020	Budsjett just	Budsjett inkl. endr	Regnskap 2019
	Husleie og leie av					
16300	lokaler	-2 900	0	0	0	-5 300
16304	Div. leieinntekter	0	0	0	0	-3 900
17290	Kompensert mva drift	-11 440	-31 800	0	-31 800	-12 001
19900	Motpost avskrivninger	-315 400	-291 000	0	-291 000	-315 400
	Sum inntekt	-329 740	-322 800	0	-322 800	-336 601
6008	Røsvik Gymsal	59 803	68 300	0	68 300	53 084
	Abonnement					
11002	aviser/tidsskrifter Andre driftsutgifter, herunder	1 483	2 000	0	2 000	1 332
11209	kantinetjenester	150	0	0	0	150

11302	Sambandsleie / internett	50 135	25 000	0	25 000	28 771
11850	Forsikringer og utg. til vakhold og sikring	38 139	38 000	0	38 000	31 163
11900	Husleie, ikke intern	325 559	150 000	0	150 000	321 474
11903	Festeavgifter/ tomter	0	1 000	0	1 000	0
11953	Lisens NRK, TONO m.v Kommunale	5 693	0	0	0	9 116
11955	eiendomsgebyr Vedlikehold, byggjenester og	154 814	170 000	0	170 000	150 553
12300	nybygg	18 880	90 000	0	90 000	52 136
12401	Reparasjoner/vedlikehold	2 465	0	0	0	0
12500	Materialer til vedlikehold (maskiner, utstyr, inve	649	90 000	0	90 000	15 037
12501	Materialer til vedl.hold, påkostning og nybygg	1 199	0	0	0	0
13750	Kjøp av tjenester IKS	93 261	120 000	0	120 000	83 410
14290	Betalt mva	0	110 230	0	110 230	897
14704	Tap på fordringer/garanti	56 132	0	0	0	15 131
15002	Forsinkelsesrenter	561	0	0	0	413
15900	Avskrivninger	327 676	486 000	0	486 000	368 129
	Sum utgift	1 076 796	1 282 230	0	1 282 230	1 077 713
16300	Husleie og leie av lokaler	-1 339 077	-1 300 000	0	-1 300 000	-1 536 477

Konto	Tekst	Regnskap 2020	Budsjett 2020	Budsjett just	Budsjett inkl. endr	Regnskap 2019
16303	Husleie, trekk av lønn	-333 572	-317 960	0	-317 960	-440 748
16304	Div. leieinntekter	0	-5 300	0	-5 300	0
17290	Kompensert mva drift	0	-110 230	0	-110 230	-897
19900	Motpost avskrivninger	-327 676	-486 000	0	-486 000	-368 129
	Sum inntekt	-2 000 325	-2 219 490	0	-2 219 490	-2 346 251
6010	Kommunale boliger, utleieboliger	-923 529	-937 260	0	-937 260	-1 268 538
11200	Drifts-/forbruksmateriell	966	0	0	0	0
11207	Vannprøver	0	3 000	0	3 000	936

11302	Sambandsleie / internett	9 000	0	0	0	6 018
11850	Forsikringer og utg. til vakhold og sikring	27 116	27 000	0	27 000	7 549
11852	Alarmsystemer	27 824	9 000	0	9 000	13 541
11900	Husleie, ikke intern	55 320	0	0	0	0
11953	Lisens NRK, TONO m.v	0	0	0	0	1 357
11955	Kommunale eiendomsgebyr	116 713	25 000	0	25 000	21 609
12300	Vedlikehold, byggjenester og nybygg	37 851	25 000	0	25 000	61 360
12401	Reparasjoner/vedlikehold	7 730	0	0	0	0
12500	Materialer til vedlikehold (maskiner, utstyr, inve	749	25 000	0	25 000	21 111
12501	Materialer til vedl.hold, påkostning og nybygg	10 025	0	0	0	695
12700	Konsulent- /arkitektjenester	3 180	0	0	0	0
13750	Kjøp av tjenester IKS	47 101	55 000	0	55 000	51 624
14290	Betalt mva	55 025	0	0	0	44 511
15002	Forsinkelsesrenter	0	0	0	0	398
15900	Avskrivninger	155 333	0	0	0	150 558
	Sum utgift	553 932	169 000	0	169 000	381 266
16300	Husleie og leie av lokaler	-748 994	-600 000	0	-600 000	-549 559
17290	Kompensert mva drift	-55 025	0	0	0	-44 511
19900	Motpost avskrivninger	-155 333	0	0	0	-150 558

Konto	Tekst	Regnskap 2020	Budsjett 2020	Budsjett just	Budsjett inkl. endr	Regnskap 2019
6011	Sum inntekt	-959 352	-600 000	0	-600 000	-744 628
6011	Omsorgsboliger	-405 420	-431 000	0	-431 000	-363 362
11200	Drifts-/forbruksmateriell	682	0	0	0	0
11302	Sambandsleie / internett	31 080	33 000	0	33 000	28 490
11850	Forsikringer og utg. til vakhold og sikring	43 584	36 000	0	36 000	30 452
11955	Kommunale eiendomsgebyr	58 424	27 000	0	27 000	27 275
12300	Vedlikehold, byggjenester og nybygg	12 284	0	0	0	0

12401	Reparasjoner/vedlikehold	10 953	0	0	0	0
12500	Materialer til vedlikehold (maskiner, utstyr, inve	1 243	0	0	0	0
12501	Materialer til vedl.hold, påkostning og nybygg	315	0	0	0	0
13750	Kjøp av tjenester IKS	9 849	8 400	0	8 400	7 992
14290	Betalt mva	30 560	15 900	0	15 900	16 587
15900	Avskrivninger	171 432	143 000	0	143 000	171 432
	Sum utgift	370 407	263 300	0	263 300	282 228
17290	Kompensert mva drift	-30 560	-15 900	0	-15 900	-16 587
19900	Motpost avskrivninger	-171 432	-143 000	0	-143 000	-171 432
	Sum inntekt	-201 992	-158 900	0	-158 900	-188 019
6014	Komm. øvrige bygg	168 415	104 400	0	104 400	94 209
10100	Fast lønn	58 987	0	0	0	185 796
10200	Lønn vikarer	366 334	0	0	0	73 849
10201	Lønn sykevikarer	209 927	400 000	0	400 000	519 438
	Lønn vikar					
10202	fødselspermisjon	0	0	0	0	-0
10203	Ferievikarer	27 590	70 000	0	70 000	42 358
10300	Lønn ekstrahjelp	18 940	0	0	0	4 760
10302	Sommerjobb ungdom	67 923	0	58 000	58 000	40 919
10400	Lønn overtid	57 179	0	0	0	18 286
10507	Andre oppdr/godtgj.	23	0	0	0	0

Konto	Tekst	Regnskap 2020	Budsjett 2020	Budsjett just	Budsjett inkl. endr	Regnskap 2019
10750	Lønn renhold, fast	4 470 016	4 860 997	0	4 860 997	4 808 931
10900	Pensjonsinnskudd, fellesordn.	643 437	757 635	0	757 635	1 043 554
10905	Trekkpliktige forsikringsordninger	10 976	0	0	0	11 455
10990	Arbeidsgiveravgift	236 944	321 528	0	321 528	300 892
11002	Abonnement aviser/tidsskrifter	730	0	0	0	710
11100	Medisinsk utstyr og forbruksmateriell	0	18 000	0	18 000	17 640
11140	Medisiner	6 101	0	0	0	4 529
11151	Beverting i kommunal regi	1 235	0	0	0	0
11200	Drifts-/forbruksmateriell	4 548	0	0	0	1 249

11201	Arbeidstøy/verneutstyr	16 117	36 000	0	36 000	1 098
	Forbruksmateriell					
11206	renhold	254 153	220 000	0	220 000	170 433
	Andre driftsutgifter, herunder					
11209	kantinetjenester	0	0	0	0	802
11300	Telefonutgifter	387	0	0	0	0
	Mobiltelefonutgifter					
11306	(personer)	0	0	0	0	364
11401	Annonser	1 475	0	0	0	1 460
	Reise- og					
11600	kostgodtgjørelse	154	2 000	0	2 000	0
11651	Klesgodtgjørelse	533	0	0	0	0
11700	Drivstoff og rekvisita	3 932	10 300	0	10 300	3 432
11705	Forsikring, årsavgifter	12 838	13 570	0	13 570	10 330
	Vedlikehold /service					
11706	transportmidler	5 830	10 000	0	10 000	16 447
12000	Inventar og utstyr	211	30 000	0	30 000	11 653
	Reparasjoner/vedlikehold					
12401	d	1 066	0	0	0	0
14290	Betalt mva	68 672	0	0	0	51 776
15002	Forsinkelsesrenter	0	0	0	0	169
15900	Avskrivninger	27 300	0	0	0	27 300
	Sum utgift	6 573 562	6 750 030	58 000	6 808 030	7 369 629
16204	Betalt for kost, ansatte	-900	0	0	0	-1 770
17007	Refusjon fra stat	-62 420	0	0	0	0
17100	Refusjon sykepenger	-595 189	-400 000	0	-400 000	-705 955
17101	Refusjon fødselspenger	8 491	0	0	0	-113 097
17290	Kompensert mva drift	-68 672	0	0	0	-51 776

Konto	Tekst	Regnskap 2020	Budsjett 2020	Budsjett just	Budsjett inkl. endr	Regnskap 2019
19900	Motpost avskrivninger	-27 300	0	0	0	-27 300
	Sum inntekt	-745 990	-400 000	0	-400 000	-899 898
6015	Renhold	5 827 572	6 350 030	58 000	6 408 030	6 469 732
10104	Tariffbestemte tillegg	0	0	0	0	110
10300	Lønn ekstrahjelp	52 775	0	0	0	0
	Sommerjobb					
10302	ungdom	180 553	0	157 000	157 000	101 544
	Pensjonsinnskudd,					
10900	fellesordn.	18 344	0	0	0	16 112
10990	Arbeidsgiveravgift	11 321	0	0	0	6 056
	Drifts-					
11200	/forbruksmateriell	2 082	0	0	0	0

11201	Arbeidstøy/verneutstyr	0	20 000	0	20 000	364
11700	Drivstoff og rekvisita	1 336	7 500	0	7 500	7 410
12300	Vedlikehold, byggtjenester og nybygg	7 116	0	0	0	0
	Materialer til vedlikehold					
12500	(maskiner, utstyr, invest)	324	20 000	0	20 000	17 395
13750	Kjøp av tjenester IKS	0	0	0	0	1 205
14290	Betalt mva	2 715	2 120	0	2 120	6 594
15900	Avskrivninger	13 700	0	0	0	13 700
	Sum utgift	290 265	49 620	157 000	206 620	170 489
17290	Kompensert mva drift	-2 715	-2 120	0	-2 120	-6 594
	Motpost					
19900	avskrivninger	-13 700	0	0	0	-13 700
	Sum inntekt	-16 415	-2 120	0	-2 120	-20 294
6020	Grøntanlegg	273 851	47 500	157 000	204 500	150 196
10100	Fast lønn	84 261	0	0	0	0
10104	Tariffbestemte tillegg	0	10 686	0	10 686	7 814
	Faste tillegg -					
10106	spesifiserte grupper	61 817	0	0	0	58 430
10200	Lønn vikarer	0	0	0	0	736
10400	Lønn overtid	0	0	0	0	4 984
	Vaktordning inkl.					
10503	utrykning	18 660	144 453	0	144 453	41 629
10505	Variabel lønn m.m.	10 865	0	0	0	4 543
10507	Andre oppdr/godtgj.	5 539	0	0	0	1 464
10700	Vedlikehold lønn	761 462	700 527	0	700 527	721 224

Konto	Tekst	Regnskap 2020	Budsjett 2020	Budsjett just	Budsjett inkl. endr	Regnskap 2019
10900	Pensjonsinnskudd, fellesordn.	118 108	117 654	-7 000	110 654	144 667
	Trekkpliktige					
10905	forsikringsordninger	1 359	0	0	0	582
10990	Arbeidsgiveravgift	48 397	49 639	0	49 639	50 321
	Kontormateriell,					
11000	forbruksmaterieell	1 937	3 000	0	3 000	1 710
	Abonnement					
11002	aviser/tidsskrifter	0	4 000	0	4 000	3 888
	Beverting i					
11151	kommunal regi	1 606	0	0	0	0
	Drifts-					
11200	/forbruksmaterieell	56 124	50 000	0	50 000	13 086
	Arbeidstøy/verneutstyr					
11201	r	8 242	5 000	0	5 000	3 022
11203	Velferdstiltak brukere	700	0	0	0	0

	Ikke oppgavepliktig					
11205	utgiftsdekning	1 010	0	0	0	0
11207	Vannprøver	238 250	220 000	0	220 000	181 734
	Andre driftsutgifter, herunder					
11209	kantinetjenester	60	30 000	0	30 000	0
11300	Telefonutgifter	12 525	4 000	0	4 000	5 199
11301	Porto	6 174	5 000	0	5 000	5 034
	Sambandsleie / internett					
11302	internett	0	0	0	0	368
	Kommunikasjon					
11304	systemleverandør	53 172	40 000	0	40 000	71 617
	Mobiltelefonutgifter (personer)					
11306	(personer)	-1 953	4 000	0	4 000	1 673
	Kursavgifter / kursopphold					
11500	kursopphold	16 077	0	0	0	10 742
	Reise- og kostgodtgjørelse					
11600	kostgodtgjørelse	0	2 000	0	2 000	0
	Drivstoff og rekvisita					
11700	Drivstoff og rekvisita	62 316	62 000	0	62 000	81 097
	Reiseutgifter, ikke oppg.pl					
11703	Reiseutgifter, ikke oppg.pl	0	0	0	0	1 165
	Forsikring, årsavgifter					
11705	Forsikring, årsavgifter	21 296	35 000	0	35 000	34 394
	Vedlikehold /service					
11706	transportmidler	4 698	22 000	0	22 000	3 984
11800	Strømutgifter	7 392	25 000	0	25 000	18 872
	Forsikringer og utg. til vakthold og sikring					
11850	Forsikringer og utg. til vakthold og sikring	8 758	9 000	0	9 000	7 455
	Lisens programvare					
11952	Lisens programvare	72 083	65 000	0	65 000	65 678
	Kommunale eiendomsgebyr					
11955	Kommunale eiendomsgebyr	474	1 000	0	1 000	957
11956	Kontingenter	8 774	5 000	0	5 000	4 387

Konto	Tekst	Regnskap 2020	Budsjett 2020	Budsjett just	Budsjett inkl. endr	Regnskap 2019
12001	EDB- og kommunikasjonsutstyr	0	0	0	0	1 420
12300	Vedlikehold, byggtjenester og nybygg	67 753	64 000	0	64 000	7 528
12303	Vedlikehold kummer og anlegg	57 871	61 000	0	61 000	96 318
12500	Materialer til vedlikehold (maskiner, utstyr, inve	100 867	105 990	0	105 990	62 410
12501	Materialer til vedl.hold, påkostning og nybygg	10 390	0	0	0	2 243
12700	Konsulent-/arkitekttjenester	123 390	11 000	0	11 000	0

12702	Kjøp av brukerstøtte	3 900	6 000	0	6 000	16 141
13300	Kjøp av fylkeskomm.tjenes Interkommunale	0	6 000	0	6 000	20 138
13501	samarbeidstiltak	0	0	0	0	2 500
13703	Kjøp av tjenester private	14 731	15 000	0	15 000	37 715
13750	Kjøp av tjenester IKS	0	40 000	0	40 000	33 688
14704	Tap på fordringer/garanti Andre tilskudd /	0	0	0	0	9 247
14709	overføringer	0	32 000	0	32 000	0
15002	Forsinkelsesrenter	0	0	0	0	148
15900	Avskrivninger	782 843	673 000	0	673 000	755 843
	Sum utgift	2 851 925	2 627 949	-7 000	2 620 949	2 597 798
16291	Tilfeldige inntekter	-59 602	0	0	0	-34 868
16400	Kommunale årsgebyr (VAR+feiring)	-3 503 670	-3 353 000	0	-3 353 000	-3 048 958
16405	Tilknytningsavgift	-110 180	-46 000	0	-46 000	-75 755
17100	Refusjon sykepenger	-5 020	0	0	0	0
19500	Bruk av bundne fond Motpost	0	0	0	0	-226 558
19900	avskrivninger	-782 843	-673 000	0	-673 000	-755 843
	Sum inntekt	-4 461 314	-4 072 000	0	-4 072 000	-4 141 982
6200	Vannverk	-1 609 389	-1 444 051	-7 000	-1 451 051	-1 544 184
10100	Fast lønn	0	0	0	0	-159 525
10106	Faste tillegg - spesifiserte grupper	1 330	0	0	0	3 592
10400	Lønn overtid	0	0	0	0	46

Konto	Tekst	Regnskap 2020	Budsjett 2020	Budsjett just	Budsjett inkl. endr	Regnskap 2019
10503	Vaktordning inkl. utrykning	9 325	20 662	0	20 662	1 396
10700	Vedlikehold lønn	278 144	341 897	0	341 897	403 721
10900	Pensjonsinnskudd, fellesordn. Trekkpliktige	34 597	79 591	-5 000	74 591	51 311
10905	forsikringsordninger	407	0	0	0	382
10990	Arbeidsgiveravgift	14 796	33 579	0	33 579	16 287
11000	Kontormateriell, forbruksmaterieell	1 937	3 000	0	3 000	1 710
11002	Abonnement aviser/tidsskrifter	1 780	2 000	0	2 000	6 376
11152	Mat/beværtning ved kurs/opplæring	0	0	0	0	760
11200	Drifts-/forbruksmaterieell	10 844	6 000	0	6 000	6 714
11201	Arbeidstøy/verneutst yr	25 664	18 000	0	18 000	12 682

11206	Forbruksmaterie renhold	0	1 000	0	1 000	0
	Andre driftsutgifter, herunder					
11209	kantinetjenester	60	1 000	0	1 000	20 505
11300	Telefonutgifter	6 380	3 000	0	3 000	2 053
11301	Porto	1 341	5 000	0	5 000	1 749
11302	Sambandsleie / internett	0	0	0	0	380
11304	Kommunikasjon systemleverandør	28 741	20 000	0	20 000	14 430
11306	Mobiltelefonutgifter (personer)	916	5 000	0	5 000	1 510
11500	Kursavgifter / kursopphold	6 812	0	0	0	12 321
11600	Reise- og kostgodtgjørelse	0	5 000	0	5 000	0
11700	Drivstoff og rekvisita Reiseutgifter, ikke	62 197	50 000	0	50 000	52 431
11703	oppg.pl	627	5 000	0	5 000	5 281
11705	Forsikring, årsavgifter Vedlikehold /service	28 756	18 000	0	18 000	16 365
11706	transportmidler	10 851	20 000	0	20 000	20 577
11800	Strømutgifter	0	16 000	0	16 000	12 093
11850	Forsikringer og utg. til vakthold og sikring	4 516	5 000	0	5 000	4 132
11952	Lisens programvare	61 740	65 000	0	65 000	68 918
11955	Kommunale eiendomsgebyr	474	5 000	0	5 000	2 394
11956	Kontingenter Vedlikehold, byggjenester og	10 109	9 000	0	9 000	20 878
12300	nybygg	29 055	37 000	0	37 000	0

Konto	Tekst	Regnskap 2020	Budsjett 2020	Budsjett just	Budsjett inkl. endr	Regnskap 2019
12303	Vedlikehold kummer og anlegg	22 994	20 000	0	20 000	15 684
12500	Materialer til vedlikehold (maskiner, utstyr, inve	46 641	56 000	0	56 000	26 390
12501	Materialer til vedl.hold, påkostning og nybygg	1 704	0	0	0	9 307
12702	Kjøp av brukerstøtte	1 300	0	0	0	3 425
13300	Kjøp av fylkeskomm.tjene s	0	11 000	0	11 000	0

13503	Kjøp fra andre kommuner	9 077	5 000	0	5 000	2 418
13703	Kjøp av tjenester private	4 412	2 000	0	2 000	3 535
13750	Kjøp av tjenester IKS	694	35 000	0	35 000	34 182
14290	Betalt mva	0	0	0	0	934
14704	Tap på fordringer/garanti	0	0	0	0	4 678
15002	Forsinkelsesrenter	92	0	0	0	463
15300	Dekning av tidligere års underskudd	114 014	0	0	0	0
15500	Avsetning til bundne fond	85 342	0	0	0	0
15900	Avskrivninger	315 827	219 000	0	219 000	168 377
	Sum utgift	1 233 494	1 122 729	-5 000	1 117 729	870 861
16291	Tilfeldige inntekter	-10 052	0	0	0	-34 868
16400	Kommunale årsgebyr (VAR+feiring)	-1 622 981	-1 498 000	0	-1 498 000	-1 408 785
16405	Tilknytningsavgift	-58 260	-16 000	0	-16 000	-39 462
17290	Kompensert mva drift	0	0	0	0	-934
19900	Motpost avskrivninger	-315 827	-219 000	0	-219 000	-168 377
	Sum inntekt	-2 007 120	-1 733 000	0	-1 733 000	-1 652 427
6300	Kloakker	-773 626	-610 271	-5 000	-615 271	-781 566
11300	Telefonutgifter	0	0	0	0	385
11304	Kommunikasjon systemleverandør	300	7 000	0	7 000	0

Konto	Tekst	Regnskap 2020	Budsjett 2020	Budsjett just	Budsjett inkl. endr	Regnskap 2019
11703	Reiseutgifter, ikke oppg.pl	111	0	0	0	0
11952	Lisens programvare	53 278	45 000	0	45 000	53 324
12300	Vedlikehold, byggtjenester og nybygg	7 060	0	0	0	0
12700	Konsulent-/arkitekttjenester	4 500	0	0	0	14 000
13702	Kjøp av tjeneste slamavskillere	722 796	700 000	0	700 000	535 676
13750	Kjøp av tjenester IKS	808	0	0	0	826
15500	Avsetning til bundne fond	0	0	0	0	73 906
	Sum utgift	788 853	752 000	0	752 000	678 117
16403	Slamavskillere	-666 409	-700 000	0	-700 000	-592 117

	Refusjon fra andre,					
17700	fakturering	0	0	0	0	-86 000
	Ref. fra andre					
17703	(private)	-50 000	0	0	0	0
	Bruk av bundne					
19500	fond	-72 444	0	0	0	0
	Sum inntekt	-788 853	-700 000	0	-700 000	-678 117
6303	Slamavgift	0	52 000	0	52 000	0
	Kjøp av tjenester					
13703	private	0	15 890	0	15 890	0
	Kjøp av tjenester					
13750	IKS	31 325	35 890	0	35 890	31 334
	Avsetning til					
15500	bundne fond	44 614	41 220	0	41 220	43 841
	Sum utgift	75 938	93 000	0	93 000	75 175
16402	Miljøavgift	-75 938	-93 000	0	-93 000	-75 175
	Sum inntekt	-75 938	-93 000	0	-93 000	-75 175
6400	Renovasjon	0	0	0	0	0
	Konsulent-					
12700	/arkitekttjenester	16 250	0	0	0	0
	Kjøp fra					
	interkommunale					
13700	selskap (IKS/AS)	55 100	0	0	0	0
	Kjøp av tjenester					
13750	IKS	329 109	373 000	0	373 000	374 759
	Tap på					
	fordringer/garant					
14704	i	697	0	0	0	369
	Sum utgift	401 156	373 000	0	373 000	375 128

Konto	Tekst	Regnskap 2020	Budsjett 2020	Budsjett just	Budsjett inkl. endr	Regnskap 2019
	Kommunale årsgebyr					
16400	(VAR+feiring)	-358 740	-373 000	0	-373 000	-273 635
	Sum inntekt	-358 740	-373 000	0	-373 000	-273 635
6510	Feiervesen	42 416	0	0	0	101 493
10507	Andre oppdr/godtgj.	145	0	0	0	148
10990	Arbeidsgiveravgift	7	0	0	0	8
	Arbeidstøy/verneutst					
11201	yr	570	0	0	0	0
	Reise- og					
11600	kostgodtgjørelse	959	0	0	0	980
	Reiseutgifter, ikke					
11703	oppg.pl	0	0	0	0	520
	Forsikringer og utg.					
11850	til vakthold og sikring	4 056	0	0	0	3 418

12502	Fordelte maskintimer	10 200	0	0	0	0
13501	Interkommunale samarbeidstiltak	0	44 520	0	44 520	0
13700	Kjøp fra interkommunale selskap (IKS/AS)	12 411	0	0	0	0
13703	Kjøp av tjenester private	5 413	0	0	0	0
13750	Kjøp av tjenester IKS	37 362	0	0	0	44 090
14290	Betalt mva	1 496	0	0	0	0
15900	Avskrivninger	23 134	2 000	0	2 000	2 059
	Sum utgift	95 753	46 520	0	46 520	51 223
17290	Kompensert mva drift Motpost	-1 496	0	0	0	0
19900	avskrivninger	-23 134	-2 000	0	-2 000	-2 059
	Sum inntekt	-24 629	-2 000	0	-2 000	-2 059
6515	Brann- og oljevern	71 123	44 520	0	44 520	49 164
	Kjøp fra interkommunale selskap (IKS/AS)	0	0	0	0	184 286
13750	Kjøp av tjenester IKS	2 722 139	2 457 940	0	2 457 940	2 068 734
14290	Betalt mva	313	0	0	0	0
	Sum utgift	2 722 452	2 457 940	0	2 457 940	2 253 020
17290	Kompensert mva drift	-313	0	0	0	0
	Sum inntekt	-313	0	0	0	0
6516	Brannsam arbeid interkomm.	2 722 139	2 457 940	0	2 457 940	2 253 020
12302	Vedlikehold/nyanlegg av veier	0	0	0	0	6 634

Konto	Tekst	Regnskap 2020	Budsjett 2020	Budsjett just	Budsjett inkl. endr	Regnskap 2019
12500	Materialer til vedlikehold (maskiner, utstyr, inve	0	0	0	0	436
12501	Materialer til vedl.hold, påkostning og nybygg	0	5 000	0	5 000	0
12502	Fordelte maskintimer	4 800	0	0	0	6 000
14290	Betalt mva	0	0	0	0	1 767
	Sum utgift	4 800	5 000	0	5 000	14 837
17290	Kompensert mva drift	0	0	0	0	-1 767
	Sum inntekt	0	0	0	0	-1 767
6610	Fylkesveier	4 800	5 000	0	5 000	13 070

10100	Fast lønn	0	0	0	0	-382 327
	Tariffbestemte					
10104	tilllegg	98 261	0	0	0	84 378
	Faste tillegg -					
	spesifiserte					
10106	grupper	15 743	0	0	0	10 783
10201	Lønn sykevikarer	0	0	0	0	1 595
	Tariffbestemte					
10204	tilllegg, vikarer	1 411	0	0	0	0
10300	Lønn ekstrahjelp	75 494	0	0	0	16 194
	Sommerjobb					
10302	ungdom	0	0	0	0	11 691
10400	Lønn overtid	280	0	0	0	55 985
	Vaktordning inkl.					
10503	utrykning	585 173	193 249	0	193 249	537 875
10505	Variabel lønn m.m.	7 165	0	0	0	536
10506	Lønn lærlinger	41 981	0	42 000	42 000	0
	Andre					
10507	oppdr/godtgj.	1 937	0	0	0	856
10700	Vedlikehold lønn	1 374 834	1 324 707	0	1 324 707	1 811 473
	Pensjonsinnskudd,					
10900	fellesordn.	232 473	276 384	-16 000	260 384	325 990
	Trekkpliktige					
	forsikringsordning					
10905	er	2 421	0	0	0	3 040
10990	Arbeidsgiveravgift	110 517	116 608	0	116 608	126 245
	Kontormateriell,					
11000	forbruksmaterie	1 937	2 000	0	2 000	0
	Abonnement					
11002	aviser/tidsskrifter	0	3 000	0	3 000	10 187
	Medisinsk utstyr					
	og					
11100	forbruksmaterie	0	3 000	0	3 000	0

Konto	Tekst	Regnskap 2020	Budsjett 2020	Budsjett just	Budsjett inkl. endr	Regnskap 2019
	Beverning i kommunal					
11151	regi	81	0	0	0	1 157
	Drifts-					
11200	/forbruksmaterie	22 234	5 000	0	5 000	5 144
11201	Arbeidstøy/verneutstyr	26 613	4 000	0	4 000	3 532
	Ikke oppgavepliktig					
11205	utgiftsdekning	3 250	0	0	0	0
	Andre driftsutgifter,					
	herunder					
11209	kantinetjenester	1 566	0	0	0	1 413
11300	Telefonutgifter	7 631	4 000	0	4 000	3 420
	Sambandsleie /					
11302	internett	1 251	8 000	0	8 000	1 381
	Kommunikasjon					
11304	systemleverandør	2 429	0	0	0	1 513

11306	Mobiltelefonutgifter (personer)	279	0	0	0	273
11400	Trykkings- /kopieringsutgifter	208	0	0	0	0
11500	Kursavgifter / kursopphold	54 533	52 000	0	52 000	19 708
11600	Reise- og kostgodtgjørelse	12 789	5 000	0	5 000	817
11700	Drivstoff og rekvisita	359 327	275 000	0	275 000	279 176
11703	Reiseutgifter, ikke oppg.pl	319	0	0	0	130
11705	Forsikring, årsavgifter	150 456	135 700	0	135 700	86 574
11706	Vedlikehold /service					
11706	transportmidler	395 881	300 000	0	300 000	104 982
11800	Strømutgifter	0	0	0	0	536
	Forsikringer og utg. til					
11850	vakhold og sikring	10 155	10 000	0	10 000	8 562
11852	Alarmsystemer	9 326	2 500	0	2 500	0
11902	Leie av grunn	2 000	0	0	0	2 000
11952	Lisens programvare	21 684	25 000	0	25 000	21 444
11955	Kommunale eiendomsgebyr	5 370	5 000	0	5 000	2 392
12300	Vedlikehold, byggjenester og nybygg	20 224	22 570	0	22 570	16 332
12302	Vedlikehold/nyanlegg av veier	514 053	400 000	0	400 000	243 280
12303	Vedlikehold kummer og anlegg	11 500	10 000	0	10 000	9 366
12405	Snøbrøytingsavtaler	2 160 370	2 150 000	0	2 150 000	2 089 238
	Materialer til vedlikehold (maskiner, utstyr, inve					
12500		142 038	171 970	0	171 970	105 027

Konto	Tekst	Regnskap 2020	Budsjett 2020	Budsjett just	Budsjett inkl. endr	Regnskap 2019
12501	Materialer til vedl.hold, påkostning og nybygg	19 579	0	0	0	778
12700	Konsulent-/arkitektjenester	11 482	0	0	0	0
13503	Kjøp fra andre kommuner	0	0	0	0	2 685
13700	Kjøp fra interkommunale selskap (IKS/AS)	0	0	0	0	1 219
13703	Kjøp av tjenester private	36 240	0	0	0	171 393
13750	Kjøp av tjenester IKS	40 674	63 590	0	63 590	44 409
14290	Betalt mva	1 005 788	277 690	0	277 690	718 371
14700	Tilskudd til lag/foreninger/organisasjon er	1 500	0	0	0	1 500

14704	Tap på fordringer/garanti Andre tilskudd /	1 800	0	0	0	0
14709	overføringer	20 500	21 200	0	21 200	20 500
15002	Forsinkelsesrenter	1 762	0	0	0	735
15900	Avskrivninger	1 787 276	716 000	0	716 000	1 753 776
	Sum utgift	9 411 795	6 583 168	26 000	6 609 168	8 337 263
16200	Salgsinntekter,avg.fritt, fakturering	-158 400	-275 000	0	-275 000	-90 000
	Salg av tjenester,avg.fritt, fakturering	0	-10 600	0	-10 600	0
16203	Utleie av utstyr	0	0	0	0	-6 750
16291	Tilfeldige inntekter	-48 896	-1 000 000	0	-1 000 000	-168 388
16305	Avg.pliktig leie	-7 253	0	0	0	-26 925
16500	Avgiftspliktig salg av varer og tjenester, fakture	-165 655	-211 970	0	-211 970	-163 772
17000	Refusjon fra staten, fakturering	-105 000	0	0	0	-45 000
17100	Refusjon sykepenger	-5 719	0	0	0	0
17290	Kompensert mva drift	-1 005 788	-277 690	0	-277 690	-718 371
17701	Utbetaling av forsikringsoppgjør	-72 418	0	0	0	0
19900	Motpost avskrivninger	-1 787 276	-716 000	0	-716 000	-1 753 776
	Sum inntekt	-3 356 404	-2 491 260	0	-2 491 260	-2 972 981
6630	Veier og gater	6 055 391	4 091 908	26 000	4 117 908	5 364 282
11700	Drivstoff og rekvisita	0	0	0	0	834
11800	Strømutgifter	0	0	0	0	552
11952	Lisens programvare	7 033	0	0	0	6 930

Konto	Tekst	Regnskap 2020	Budsjett 2020	Budsjett just	Budsjett inkl. endr	Regnskap 2019
12302	Vedlikehold/nyanlegg av veier	0	0	0	0	74 000
12700	Konsulent-/arkitekttjenester	60 000	0	0	0	20 000
14290	Betalt mva	16 758	0	0	0	25 441
	Sum utgift	83 791	0	0	0	127 758
16305	Avg.pliktig leie	-5 100	0	0	0	-50 340
17290	Kompensert mva drift	-16 758	0	0	0	-25 441
	Sum inntekt	-21 858	0	0	0	-75 781
6636	Bruer og kaier	61 933	0	0	0	51 977
16500	Avgiftspliktig salg av varer og tjenester, fakture	0	0	0	0	-41 442
	Sum inntekt	0	0	0	0	-41 442
6640	Gjerdalsveien	0	0	0	0	-41 442

10503	Vaktordning inkl. utrykning	773	0	0	0	0
10990	Arbeidsgiveravgift	39	0	0	0	0
11200	Drifts- /forbruksmateriell	22 799	0	0	0	0
11304	Kommunikasjon systemleverandør	0	12 000	0	12 000	19 174
11800	Strømutgifter	800	0	0	0	518
11952	Lisens programvare	14 381	0	0	0	0
12300	Vedlikehold, byggtjenester og nybygg	78 365	117 650	0	117 650	115 421
12302	Vedlikehold/nyanlegg av veier	0	0	0	0	1 800
12500	Materialer til vedlikehold (maskiner, utstyr, invest)	12 492	5 300	0	5 300	5 178
12501	Materialer til vedlikehold, påkostning og nybygg	0	0	0	0	353
12502	Fordelte maskintimer	9 000	0	0	0	13 500
13703	Kjøp av tjenester private	30 939	19 072	0	19 072	11 200
14290	Betalt mva	28 730	158 980	0	158 980	37 961
14709	Andre tilskudd / overføringer	0	31 800	0	31 800	0

Konto	Tekst	Regnskap 2020	Budsjett 2020	Budsjett just	Budsjett inkl. endr	Regnskap 2019
15002	Forsinkelsesrenter	90	0	0	0	274
15900	Avskrivninger	64 392	89 000	0	89 000	64 392
	Sum utgift	262 800	433 802	0	433 802	269 771
17290	Kompensert mva drift	-28 730	-158 980	0	-158 980	-37 961
18104	Øremerket tilsk. trafiksikkerhetstilta	0	-27 780	0	-27 780	0
19900	Motpost avskrivninger	-64 392	-89 000	0	-89 000	-64 392
	Sum inntekt	-93 122	-275 760	0	-275 760	-102 353
6750	Ve- og gatelys	169 678	158 042	0	158 042	167 418
15900	Avskrivninger	46 500	0	0	0	46 500
	Sum utgift	46 500	0	0	0	46 500
19900	Motpost avskrivninger	-46 500	0	0	0	-46 500
	Sum inntekt	-46 500	0	0	0	-46 500

6903	Landbrukskontore	0	0	0	0	0
	t					
	Avsetning til					
15500	bundne fond	392 000	0	0	0	0
	Sum utgift	392 000	0	0	0	0
18000	Rammetilskudd	-89 246 434	-86 826 000	0	-86 826 000	-85 199 192
	Løpende					
18001	inntk.utj.trekk	72 775	-735 000	0	-735 000	-958 498
	Andre statlige					
18100	tilskudd	-1 666 000	0	0	0	0
	Skatt på					
18700	formue/inntekt	-43 643 285	-45 495 000	0	-45 495 000	-44 718 198
18771	Naturressursskatt	-15 938 483	-15 444 000	0	-15 444 000	-15 542 099
	Sum inntekt	-150 421 427	-148 500 000	0	-148 500 000	-146 417 987
	Skatt formue,					
	inntekt og	-150 029	-148 500			-146 417
8000	rammetilskudd	427	000	0	-148 500 000	987
10803	Møtegodtgjørelse	0	0	0	0	2 824
10990	Arbeidsgiveravgift	0	0	0	0	144
	Bevertning i					
11151	kommunal regi	0	0	0	0	953
	Reiseutgifter, ikke					
11703	oppg.pl	0	0	0	0	6 172
	Konsulent-					
12700	/arkitekttjenester	0	0	0	0	77 347
12701	Juridisk bistand	9 890	0	0	0	283 919
14290	Betalt mva	1 340	0	0	0	88 168
	Sum utgift	11 230	0	0	0	459 526
	Kompensert mva					
17290	drift	-1 340	0	0	0	-88 168

Konto	Tekst	Regnskap 2020	Budsjett 2020	Budsjett just	Budsjett inkl. endr	Regnskap 2019
				1 910	-38 812	
18740	Eiendomsskatt, verk og bruk	-36 152 625	-40 722 000	000	000	-29 075 290
	Sum inntekt	-36 153 965	-40 722 000	000	000	-29 163 457
8100	Eiendomsskatt	-36 142 735	-40 722 000	000	000	-28 703 932
10900	Pensjonsinnskudd, fellesordn.	757 181	0	0	0	-3 673 957
10903	Pensjonsinnskudd, lærere	-46 335	0	0	0	-715 476
10907	23255000 Avstemming	0	-500 000	0	-500 000	0
10990	Arbeidsgiveravgift	64 235	0	0	0	-223 859
	Sum utgift	775 081	-500 000	0	-500 000	-4 613 292
8200	Pensjonsavvik	775 081	-500 000	0	-500 000	-4 613 292

				9 981		
15400	Avsetning til disposisjonsfond	9 981 050	0	000	9 981 000	0
				9 981		
	Sum utgift	9 981 050	0	000	9 981 000	0
17004	Momskompensasjon	-184 378	0	0	0	-202 990
				-1 400	-3 221	
17007	Refusjon fra stat	-3 350 000	-1 821 000	000	000	-1 288 000
				-12 039	-13 739	
18100	Andre statlige tilskudd	-13 739 193	-1 700 000	000	000	-1 340 032
18102	Inv.komp.reform -97	0	-20 000	0	-20 000	0
	Komp.tilskudd					
18103	omsorgsboliger	-444 601	-448 000	0	-448 000	-452 766
18106	Rehab.skolebygg 2002	-153 177	-157 000	0	-157 000	-165 751
18107	Rentekomp. - kirkebygg	-5 776	-7 000	0	-7 000	-7 029
					-1 900	
18108	Integreringstilskudd	-2 576 950	-1 900 000	0	000	-3 721 895
				-13 439	-19 492	
	Sum inntekt	-20 454 075	-6 053 000	000	000	-7 178 463
				-3 458	-9 511	
8400	Statlige tilskudd	-10 473 025	-6 053 000	000	000	-7 178 463

11703	Reiseutgifter, ikke oppg.pl	0	0	0	0	6 017
	Konsesjonskraft/Innmatingsut			1 400		
11803	g.	8 658 413	6 800 000	000	8 200 000	8 193 915
11805	Kvotekraft/Innmatingsutg.	-1	0	0	0	0
12701	Juridisk bistand	78 322	0	0	0	71 469

Konto	Tekst	Regnskap 2020	Budsjett 2020	Budsjett t just	Budsjett inkl. endr	Regnskap 2019
15002	Forsinkelsesrenter	0	0	0	0	1 330
	Sum utgift	8 736 734	6 800 000	000	8 200	8 272 731
				-2 600	-26 600	
16503	Div. avgiftspl. salg	-28 662 978	-24 000 000	000	000	-29 101 795
	Sum inntekt	-28 662 978	-24 000 000	000	000	-29 101 795
				-1 200	-18 400	
8500	Konsesjonskraft	-19 926 244	-17 200 000	000	000	-20 829 064
					3 309	
11800	Strømutgifter	3 116 943	3 309 000	0	000	3 202 555
				-865		
11802	Strømutgifter, lysløyper	29 238	900 000	000	35 000	32 232
11803	Konsesjonskraft/Innmatingsutg.	1 285	0	0	0	0

11805	Kvotekraft/Innmatingsutg.	739 011	970 705	0	970 705	964 738
14290	Betalt mva	576 893	0	622 000	622 000	621 189
15002	Forsinkelsesrenter	416	0	0	0	5 802
				-243	4 936	
	Sum utgift	4 463 786	5 179 705	000	705	4 826 516
16291	Tilfeldige inntekter	0	-12 400	0	-12 400	-12 400
16503	Div. avgiftspl. salg	-100 190	-442 000	-45 000	-487 000	-705 294
				-622		
17290	Kompensert mva drift	-576 893	0	000	-622 000	-621 189
				-667	-1 121	
	Sum inntekt	-677 083	-454 400	000	400	-1 338 883
				-910	3 815	
8501	Kvotekraft	3 786 703	4 725 305	000	305	3 487 633
	Avsetning næringsfond/konsesjonsavg.fond, finansie				6 371	
15501		7 584 518	6 371 000	0	000	7 584 518
					6 371	
	Sum utgift	7 584 518	6 371 000	0	000	7 584 518
					-7 079	
18770	Konsesjonsavgifter	-7 584 518	-7 079 000	0	000	-7 584 518
					-7 079	
	Sum inntekt	-7 584 518	-7 079 000	0	000	-7 584 518
					-708	
8600	Kons.avg/ Næringsfond	0	-708 000	0	000	0
12301	Totalsum (splittes)	32 000	0	0	0	0
14290	Betalt mva	8 000	0	0	0	0
15500	Avsetning til bundne fond	602 630	0	0	0	364 808
	Sum utgift	642 630	0	0	0	364 808
16200	Salgsinntekter,avg. fritt, fakturering	-28 050	0	0	0	-9 090

Konto	Tekst	Regnskap 2020	Budsjett 2020	Budsjett just	Budsjett inkl. endr	Regnskap 2019
16406	Anløpsavgift og gebyrer	-606 580	0	0	0	-355 718
17290	Kompensert mva drift	-8 000	0	0	0	0
	Sum inntekt	-642 630	0	0	0	-364 808
8602	Anløpsavgift	0	0	0	0	0
11200	Drifts-/forbruksmateriel	3 383	0	0	0	0
11209	Andre driftsutgifter, herunder kantinetjenester	40	0	0	0	0
11302	Sambandsleie / internett	2 681	0	0	0	0

11707	Andre transportutgifter, flyttetjenester	378	0	0	0	0
11850	Forsikringer og utg. til vakthold og sikring	0	0	0	0	4 024
11852	Alarmsystemer	3 945	0	0	0	0
11955	Kommunale eiendomsgebyr	210 550	0	0	0	0
12000	Inventar og utstyr	7 563	0	0	0	0
12008	Diverse utstyr	3 380	0	0	0	0
12300	Vedlikehold, byggtjenester og nybygg	8 829	0	0	0	0
12500	Materialer til vedlikehold (maskiner, utstyr, inve	0	0	0	0	8 095
12501	Materialer til vedl.hold, påkostning og nybygg	1 140	0	0	0	0
13750	Kjøp av tjenester IKS	11 958	0	0	0	0
14290	Betalt mva	10 814	0	0	0	2 024
15000	Renteutgifter	147 276	0	0	0	0
15002	Forsinkelsesrente	20	0	0	0	0
15100	r Avdrag lån	368 990	0	0	0	0
15900	Avskrivninger	1 106 750	0	0	0	670 000
	Sum utgift	1 887 697	0	0	0	684 143
16300	Husleie og leie av lokaler	-485 411	0	0	0	-38 919
16301	Diverse leieinntekter	-11 100	0	0	0	0

Konto	Tekst	Regnskap 2020	Budsjett 2020	Budsjett just	Budsjett inkl. endr	Regnskap 2019
17290	Kompensert mva drift	-10 814	0	0	0	-2 024
19900	Motpost avskrivninger	-1 106 750	0	0	0	-670 000
	Sum inntekt	-1 614 075	0	0	0	-710 943
8603	Omsorgsboliger Strandmyra 6	273 622	0	0	0	-26 800
11303	Bankgebyrer, betalingsformidling	99 755	50 000	0	50 000	90 779
14290	Betalt mva	1 557	0	0	0	1 132
14704	Tap på fordringer/garanti	50 152	0	0	0	6 422
15000	Renteutgifter	2 877 948	3 214 910	0	3 214 910	2 926 667
15001	Rente- og låneomkostninger	1 000	0	0	0	1 025

15002	Forsinkelsesrenter	6 950	0	0	0	8 737
15005	Renteutgifter, videreform.lån	403 472	269 000	0	269 000	329 312
15009	Påløpte, ikke forfalte renter	-486 722	-500 000	0	-500 000	206 122
15100	Avdrag lån	0	0	0	0	184 000
	Sum utgift	2 954 112	3 033 910	0	3 033 910	3 754 195
17290	Kompensert mva drift	-1 557	0	0	0	-1 132
19000	Renter av bankinnskudd	-130 606	-1 300 000	0	-1 300 000	-271 558
19001	Renter av bankinnskudd, fond	-266 686	-441 000	0	-441 000	-373 347
19002	Renter fakturering	-64 597	-177 000	0	-177 000	-53 451
19005	Renter	0	-6 000	0	-6 000	0
19006	Renter utlån	-225 232	-170 000	0	-170 000	-336 323
19008	Renter Sørfold Industrikai	-44 727	0	0	0	0
19050	Aksjeutbytte	-468 783	-2 335 000	0	-2 335 000	-1 075 360
	Sum inntekt	-1 202 187	-4 429 000	0	-4 429 000	-2 111 171
9000	RENTER M.V	1 751 924	-1 395 090	0	-1 395 090	1 643 024
15002	Forsinkelsesrenter	2 190	0	0	0	115 045
15100	Avdrag lån	12 214 350	12 000 000	0	12 000 000	12 263 910
	Sum utgift	12 216 540	12 000 000	0	12 000 000	12 378 955

Konto	Tekst	Regnskap 2020	Budsjett 2020	Budsjett just	Budsjett inkl. endr	Regnskap 2019
16301	Diverse leieinntekter	-93 000	-186 000	0	-186 000	-279 000
19501	Bruk av næringsfond	-3 906 000	-3 906 000	0	-3 906 000	-3 206 000
	Sum inntekt	-3 999 000	-4 092 000	0	-4 092 000	-3 485 000
9100	AVDRAG	8 217 540	7 908 000	0	7 908 000	8 893 955
15300	Dekning av tidligere års underskudd	3 524 657	3 525 000	0	3 525 000	2 663 765
15400	Avsetning til disposisjonsfond	780 312	0	0	0	0
	Sum utgift	4 304 968	3 525 000	0	3 525 000	2 663 765
19300	Bruk av tidligere års overskudd	-780 312	0	0	0	0
19400	Bruk av disposisjonsfond	-3 524 657	-3 525 000	0	-3 525 000	-2 663 765
	Sum inntekt	-4 304 968	-3 525 000	0	-3 525 000	-2 663 765

9300	Over- /underskudd tidligere år	0	0	0	0	0
	Overføring til investerings					
15700	regnskap	800 000	800 000	0	800 000	800 000
	Sum utgift	800 000	800 000	0	800 000	800 000
	Overf. mellom drifts- og investerings					
9800	regnskap	800 000	800 000	0	800 000	800 000
	Avsetning til					
15400	disposisjonsfond	1 594 692	0	0	0	0
	Regnskapsmessi					
15800	g mindreforbruk	0	0	0	0	780 312
	Sum utgift	1 594 692	0	0	0	780 312
9990	Årets resultat	1 594 692	0	0	0	780 312

BALANSEN

Konto	Tekst	2020	2019
21000000	Kasse	49 958	9 054
	Kasse	49 958	9 054
21007000	Sparebank 4638.20.33906/skattetrekk	5 733 089	5 913 694
21007001	Sparebank 4638.20.15134/startlån	3 819 438	5 950 015
21007003	Sparebank 4638.20.19733/utbedringstilskudd	158 213	157 478
	Bundne bankinnskudd	9 710 740	12 021 187
21020000	Sparebanken 4638.07.00638	905 893	106 709
21020001	Sparebank 4509.19.91377	5 809 807	5 793 313
21020003	Sparebank 4538.20.31105	20 284	20 190
21020008	Sparebank 4638.09.00041	9 681 291	9 636 357
21020011	Sparebank 4509.11.16182	1 318 278	1 312 162
21020050	Sparebank 4638.20.36956	71 307	70 976
21020101	Sparebank 4509.22.47140, verdipapir	9 970 782	9 704 096
21020200	Den Norske Bank 7874.05.61161	27 953 076	23 235 362
21020201	Den Norske bank 5010.06.39170	266 066	265 904

21020300	Fauske S-lag Blå bok 29448	51 476	50 803
	Forretnings- og sparebanker inkl. Postbanken	56 048 260	50 195 873
21308010	Negativ netto	18 921	18 617
	Stats- og trygdeforvaltningen	18 921	18 617
21314010	Inngående mva § 11.2	0	429 780
	Sektor for skatteinnkreving	0	429 780
21361070	Refusjon sykepenger NAV	627 120	732 512
21361071	Refusjon feriepenger NAV	491 838	492 503
21370000	Div. kortsiktige fordringer	6 858 674	8 335 742
	Private foretak med begrenset ansvar	7 977 632	9 560 757
21675011	Delbet. lån/komm.avg.	0	-845
21675015	Trekk egne ansatte	78 063	209 593
21675017	2013/821	0	50 630
21675200	Trekk kommunale avgifter, lønn	0	-1 890
	Husholdninger	78 063	257 489
21699002	Interim DNB 78740561161	18 757 619	-395 426
21699014	Interimskto. momsoppgjør	-1 497 690	-561 883
21699015	Interim syke-/fødselspenger	-15 761	0
21699020	Interimskto.momskompensasjon	1 456 467	1 510 924
	Interimskonto	18 700 635	553 616
21710000	Kundefordringer, staten	43 134	124 499
	Stats- og trygdeforvaltningen	43 134	124 499
21750000	Kundefordringer, kommuner/fylkeskommuner	284 382	389 313
	Kommuneforvaltningen	284 382	389 313
21768000	Kundefordringer, kommunale/interkommunale selskape	61 547	90 573
	Selvstendige kommuneforetak	61 547	90 573
21770000	Kundefordringer, næringsliv	171 993	-1 677 336
	Private foretak med begrenset ansvar	171 993	-1 677 336

Konto	Tekst	2020	2019
21775000	Kundefordringer, husholdninger	1 334 402	2 052 631
	Husholdninger	1 334 402	2 052 631
21908000	KLP Premieavvik pensjon	21 121 071	21 878 252
21908001	KLP Arb.g.avg. premieavvik	1 049 172	1 115 768
21908010	SPK Premieavvik pensjon	407 601	361 266
21908011	SPK Arb.g.avg. premieavvik	20 784	18 423
22055000	KLP, pensjonsmidler	369 175 130	337 555 838
22055010	SPK, pensjonsmidler	39 588 271	42 382 284
	Livsforsikring m.v (inkl kom.pensj.f og kasser)	431 362 029	403 311 831
22150005	Biblioteksentralen AS	600	600
22150006	Kommunekraft AS	1 000	1 000
22150007	Indre Salten Vekst AS	207 000	207 000
22150009	Salten Kommunerevisjon IKS	50 000	50 000
22150010	Nord-Salten Kraft AS	14 852 000	14 852 000

22150011	Indre Salten Energi AS	12 146 938	12 146 938
22150012	ISE Produksjon Røyrvatn AS	100	100
22155000	KLP Egenkapitalinnskudd	11 760 035	10 930 171
	Kommuneforvaltningen	39 017 673	38 187 809
22170001	Saltens Bilruter AS	271 000	271 000
22170002	Galvano Stans AS	28 001	28 001
22170003	Fiskernes Redskapsfabrikk	100	100
22170006	AL Mørsvikbotn Handel	155 000	155 000
22170008	Valnesfjord Helsesportsenter	5 000	5 000
22170009	HT Safe	15 000	15 000
22170012	Indre Salten opplæringskontor	10 000	10 000
22170013	Nord-Norsk Reiseliv AS	11 000	11 000
22170014	Siso Vekst AS	354 000	354 000
22170016	Indre Salten Boligbyggelag	1 000	1 000
22170017	Strandmyra Boretslag	56 792	0
22170018	Bergveien Boretslag	1 537 500	0
70	Private foretak med begrenset ansvar	2 444 393	850 101
22275000	Sosiale utlån	238 442	382 282
	Husholdninger	238 442	382 282
22370003	Siso Vekst As	0	280 586
22370006	Indre Salten Vekst AS	400 000	400 000
22370018	Karlsen Energi AS	160 000	200 000
22370024	Acustus Sveis AS	0	230 000
22370028	Mørsvikbotn Handel SA	60 000	80 000
22370029	Alva form AS	160 000	160 000
22370031	Kenneth Larsen	500 000	500 000

Konto	Tekst	2020	2019
22370032	Salten Veteranbåtlag AS	60 000	0
	Private foretak med begrenset ansvar	1 340 000	1 850 586
22375001	Videreutlån fra Husbanken	14 453 588	12 330 685
	Husholdninger	14 453 588	12 330 685
22499000	EDB-utstyr, kontormask. m.m. 5 år	8 065 120	6 799 120
22499001	Avskrivning kto 22499000	-5 082 320	-4 281 720
22599000	Anl.maskiner, transportm., inventar/utstyr 10 år	28 806 210	27 910 210
22599001	Avskrivning kto 22599000	-18 115 525	-15 833 040
22799000	Komm. bygg, 50 år	74 853 491	74 853 491
22799001	Komm. bygg, 40 år	263 294 726	256 253 726
22799002	Borettslagsleiligheter	0	1 992 500
22799010	Avskrivning kro 22799000	-19 567 196	-17 824 800
22799011	Avskrivning kto 22799001	-51 537 177	-44 867 534
22799200	Faste eiendommer, tomter	1 438 460	1 438 460
22899000	Teknisk anlegg, VAR 20 år	21 028 183	21 028 183

22899001	Avskrivning kto 22899000	-8 941 966	-7 900 785
22999000	Faste eiendommer, 40 år	48 496 995	48 496 995
22999001	Avskrivning kto 22999000	-11 853 564	-10 672 179
22999100	Faste eiendommer, 40 år	7 050 000	7 050 000
	Interimskonto	337 935 438	344 442 628
23208009	Utleggstrekk	-15 683	-27 537
23264010	Arbeidsgiveravgift	-1 370 609	-1 375 657
23264019	Arb.g.avg.påløpte feriepenger 2019	0	-792 770
23264020	Arb.g.avg.påløpte feriepenger 2020	-799 580	0
23264090	Forskuddstrekk skatt	-5 723 351	-5 783 381
	Sektor for skatteinnkreving	-7 909 223	-7 979 345
23270000	Leverandørgjeld	-8 294 750	-9 772 993
	Private foretak med begrenset ansvar	-8 294 750	-9 772 993
23275700	Div. kortsiktig gjeld	568 659	-332 794
	Husholdninger	568 659	-332 794
23289019	Avsetning feriepenger 2019	0	-15 543 263
23289020	Avsetning feriepenger 2020	-15 661 816	0
23314010	Utgående mva § 11.2	0	-542 306
	Sektor for skatteinnkreving	-15 661 816	-16 085 570
23610000	Ovf fra/til forrige år, rammetilskudd	2 182 780	2 407 137
	Stats- og trygdeforvaltningen	2 182 780	2 407 137
23820000	Påløpte, ikke forfalte renter	-540 166	-1 026 888
	Forretnings- og sparebanker inkl. Postbanken	-540 166	-1 026 888
24008000	KLP Pensjonsforpliktelse	-379 053 897	-374 172 395
24008001	KLP arb.g.avg. pensj.forpliktelse	-503 817	-1 867 444

Konto	Tekst	2020	2019
24008010	SPK Pensjonsforpliktelse	-45 755 700	-52 527 174
24008011	SPK arb.g.avg. pensj.forpliktelse	-314 539	-517 389
	Livsforsikring m.v (inkl kom.pensj.f og kasser)	-425 627 953	-429 084 402
24519240	Komm.bank 2004.0915 - 2004	0	-226 960
24519241	Komm.bank 2005.0806 - 2005	-268 670	-806 210
24519242	Komm.bank 2007.0056 - 2006	-9 531 140	-10 997 500
24519243	Komm.bank 20110034 - 2010	-4 838 230	-5 717 890
24519245	Komm.bank 20180533 - 2018	-14 457 800	-15 086 400
24519246	Komm.banken 20190233 - 2019 Omsorgsboliger	-28 781 010	-29 150 000
24519247	Komm.banken 20210034 - 2020	-18 200 000	0
	Stalige låneinstitusjoner	-76 076 850	-61 984 960
24531106	KLP Kommunekreditt 8317.50.52871-2005	0	-531 000
24531107	KLP Kommunekreditt 8317.50.21445	-10 500 000	-12 000 000
	Kredittforetak og finansieringsselskaper	-10 500 000	-12 531 000
24541016	KLP Kommunekreditt 8317.50.29403-2008	-4 402 800	-4 953 150
24541018	KLP 8317.50.33176 - 2009	-8 317 800	-9 242 000
24541019	KLP Komm.kreditt 8317.52.69307-2012 Straumen Industribygg	-2 232 000	-2 418 000

24541020	KLP Komm.kreditt 8317.52.83911 - 2012	-11 549 000	-12 549 000
24541021	KLP Komm.kreditt 8317.53.17034 - 2013	-23 349 000	-24 649 000
24541022	KLP 8317.53.81697 - 2015-refinansiering	-4 816 690	-5 560 690
24541023	KLP 8317.53.81638 - 2014	-13 374 000	-14 064 000
24541024	KLP 8317.53.81654 - 2015	-5 386 000	-5 678 000
24541025	KLP 8317.54.84410 - 2016	-8 378 120	-8 767 800
24541026	KLP 8317.55.42119 - 2017	-6 435 000	-6 803 000
	Livsforsikring m.v (inkl kom.pensj.f og kasser)	-88 240 410	-94 684 640
24919035	DNSH 15320031 21 - 2009	-482	-29 822
24919036	DNSH 15320413 11- 2010	-31 521	-2 516 639
24919037	DNSH 15321031 11 - 2012	0	-3 000 000
24919038	DNSH 15321334 11 - 2013	-544 000	-1 000 000
24919040	DNSH 15321699 31 - 2014	-2 000 000	-2 000 000
24919041	DNSH 15322086 8 - 2015	-2 000 000	-2 000 000
24919042	DNSH 15322425 2/1 - 2016	-3 000 000	-3 000 000
24919043	DNSH 15322711 1 - 2017	-2 790 487	-2 877 045
24919044	DNSH 15323015/2/1 - 2018	-2 875 330	-2 959 678
24919045	DNSH 15323230 - 2019	-2 854 204	-2 951 244
24919046	DNSH 15323556 - 2020	-1 970 475	0
	Stalige låneinstitusjoner	-18 066 499	-22 334 428
25100000	Tilpasningstilskudd	-235 564	-235 564
25100001	Den kulturelle skolesekk	-87 744	-87 744
25100002	Næringsfond	-16 747 684	-15 231 249

Konto	Tekst	2020	2019
25100003	Kobbelv/Faulvatn fiskefond	-1 238 014	-1 188 199
25100004	Miljøstasjon oljeh.avfall	-14 000	-14 000
25100005	Stimuleringstilsk.skole/barnehage	-26 845	-18 087
25100006	FATA-prosjekt ovf til-94	-20 000	-20 000
25100008	Etableringstilskudd	-161 577	-161 577
25100009	Lokale tiltak for barn og unge	-56 472	-56 472
25100010	Kjemikalievernustyr, ovf til-94	-16 202	-16 202
25100011	Slamavgiftsfond	-1 462	-73 906
25100012	Drift Gjerdalsveien, ovf til-94	-41 855	-41 855
25100013	Fysak	-35 000	-35 000
25100014	Den kulturelle spaserstokken	-5 470	-31 993
25100015	Renovasjonsfond, avs.-95	-57 426	-57 426
25100016	Faulvatnfond - friluftsliv	-38 695	-54 026
25100018	Faulvatnfond - vilt	-80 955	-66 286
25100020	Avløpsfond	-8 264	114 014
25100022	Opplæringsfond	-44 649	-44 649
25100026	Kommunalt viltfond	-7 976	-117 742
25100027	Miljøavgift renovasjon	-446 419	-401 806

25100028	Sosial, venteromspris 2001	-1 000	-1 000
25100029	Rovilt - Buviknakken	-15 315	-15 315
25100030	Rovilt Ørnes	-28 070	-28 070
25100031	Biologisk mangfold	-50 440	-50 440
25100032	Boligadressering	-787	-787
25100033	Straumen skole	-8 300	0
25100035	Rektorskolen	-79 831	-79 831
25100038	Newton Sørfold	-136 926	-136 926
25100041	Gründerfond	-20 000	-20 000
25100042	Hvor god er vår skole-skjønnsmidler	-100 000	-100 000
25100043	Gaver institusjoner	-43 070	-37 720
25100045	Plansaksbehandling, selvkostfond	-54 000	-54 000
25100050	Alkoholavgifter	-12 340	-12 340
25100051	Kobbeltvassdraget 2005	-433 550	-401 243
25100052	Kvalifiseringsprogram-NAV	0	-25 813
25100053	Samisk i grunnskolen	-58 852	-58 852
25100054	Minoritet-og voksenopplæring	-100	-100
25100055	Ungdomsskole i utvikling	-128 649	-128 649
25100056	Vann - selvkostfond	-171 171	-94 093
25100057	Barnevern kompetansemidler	-14 000	-14 000
25100058	Realfagsatsning	-81 926	-209 926
25100060	Samspill, helse og livsglede	-86 800	-86 800

Konto	Tekst	2020	2019
25100061	Litjsand parkeringsplass	-200 000	-228 875
25100062	Røsvik skole - utveksling 2019/1686	-72 180	0
25100063	Anløpsavgift	-967 438	-364 808
25100201	Omsorgsetaten - opplæringsfond	-821	-100 821
25100202	Stimuleringstilsk., brukerstyrt personell	-28 015	-28 015
25100204	Familiehjelper/Helsestasjon ungdom	-70 917	-209 423
25100205	Hab-/rehabilitering prosjekt	-143 265	-143 265
25100206	Kliensak 4/2018	-321 786	-321 786
25100207	Inkluderende barnehage og skolemiljø	-520 000	0
25100208	Corona 2020 statlige midler	-1 392 493	0
25300000	Utvidelse bygdeheimen	-6 371	-6 371
25300100	Ubundne kapitalfond, aksjesalg	-31 200 359	-31 200 359
25300101	Ubunde kapitalfond, Elgveien	-4 032 814	0
25500000	Miljøbygg/samfunnshus II	-6 724	-6 724
25500001	Utbedring kjøkken Eldresenter	-42 000	-42 000
25500003	Ombygg. paviljong Straumen barnehage	-7 667	-7 667
25500004	Tusenårssted	-119 500	-119 500
25500005	DNSH - ekstraordinære avdrag	-1 557 664	-5 791 266

25500006	Røsvik Vannverk	-8 249	-8 249
25500007	Tap av krav - etableringslån	-6 027	-6 027
25600002	Veglysmidler	-105 000	-105 000
25600003	Bokfondet	-35 844	-29 542
25600006	Opplæringsfond	-51 180	-51 180
25600007	Tilskudd skogsveier	-20 000	-20 000
25600100	Disposisjonsfond	-15 053 159	-6 858 762
25600101	Moms.komp/Dispfond	-5 990	-5 990
25810001	Endringer regnskapsprinsipper	2 688 403	2 688 403
25900000	Uinndekket nto.dr.res.(underskudd)	0	3 524 657
25950000	Regnskapsmessig mindreforbruk (overskudd)	0	-780 312
25970000	Uinndekket i investeringsregnskap	0	9 878 423
25990000	Kapitalkonto	128 598 981	162 292 167
25990100	Kapitalkonto anleggsmiddel/avskrivning	-339 472 938	-344 442 628
25990500	Aktivering av avdrag	4 679 588	3 329 923
25990501	Kapitalkonto, mottatte avdrag på utlån	7 273 826	6 588 580
29100002	Ubr.lånem.form.lån/startlån - DNSH	2 230 093	4 387 907
29100056	Div investeringer 2018	729 131	1 783 131
29100057	Div investeringer 2019	8 973 938	8 973 938
29100058	Div investeringer 2020	1 581 959	0
29200001	Kart og oppmåling underskudd selvkost	821 000	821 000
29999100	Motkto.mem.ubrukte lånemidler	-13 515 122	-15 144 977
29999500	Motkto.mem. kart og oppmåling - selvkost	-821 000	-821 000
	Interimskonto	-273 105 001	-221 972 092
		0	0

NOTER

Note 1 Regnskapsprinsipper og vurderingsregler

Kommuneregnskapet er finansielt orientert, og skal vise all tilgang på og bruk av midler i året. Inntekter og utgifter skal tidsmessig plasseres i det året som følger av anordningsprinsippet betyr at alle kjente utgifter og inntekter i løpet av året som vedrører kommunens virksomhet skal fremgå av drifts- og eller investeringsregnskapet i året enten de er betalt eller ikke.

Regnskapet er avlagt i henhold til god kommunal regnskapsskikk, herunder kommunale regnskapsstandarder (KRS) utgitt av foreningen for god kommunal regnskapsskikk (GKRS).

Ved lånefinansiering av investeringer er ikke renteutgiftene lagt til anskaffelseskost (i samsvar med anbefalt løsning i KRS nr 2).

Organisering av kommunens virksomhet

Den samlede virksomheten til kommunen er i hovedsak organisert innenfor kommunens ordinære organisasjon.

I tillegg er kommunen deltager i interkommunale samarbeid som er egne rettssubjekt, vertskommunesamarbeid og interkommunale selskaper. Ved utgangen av 2020 er kommunen deltager i følgende:

Overføringer til eller kjøp av tjenester fra:	Regnskap 2020	Regnskap 2019
IRIS Salten IKS - lev nr 1326	160 977	131 913
Salten Brann IKS - lev nr 2471	3 157 111	2 824 027
Salten Kommunerevisjon IKS - lev nr 1221	580 070	552 475
Retura IRIS AS- levnr. 3747	421 027	397 736
Iris Produksjon AS - lev nr 2268	54 298	55 119
Iris Service AS - lev nr 2832	57 424	46 487
Legevaktordningen	2 024 404	1 316 705
Jordmortjeneste	110 399	106 580
Salten Regionråd - lev nr 1604	223 602	12 000
Salten Interkommunale Regnskapskontroll	51 187	124 942
Helse og Miljøtilsyn Salten - lev nr 1639	89 559	79 141
Salten Kontrollutvalg	101 030	134 291
PPT	762 328	434 194
RKK - lev nr 2915	151 186	152 486
NAV Indre Salten	376 030	
Sum	8 320 631	6 667 182

Note 2 Endring i arbeidskapital

§ 5-10. Faste noteopplysninger om arbeidskapitalen

Endring av arbeidskapital basert på bevilgningsregnskapet

Tall i 1000 kroner	Regnskap 2020	Regnskap 2019
Driftsregnskapet:		
Inntekter driftsdel	-294 882	-272 307
Innbetalinger ved eksterne finanstransaksjoner driftsdel	-1 812	-2 473
Utgifter driftsdel	265 427	254 997
Utbetaling ved eksterne finanstransaksjoner driftsdel	15 701	16 116
Netto driftsresultat	-15 567	-3 668
Investeringsregnskapet:		
Inntekter investeringsdel	-6 462	-21 154
Innbetalinger ved eksterne finanstransaksjoner investeringsdel	-23 865	-30 567

Utgifter investeringsdel	10 137	39 097
Utbetaling ved eksterne finanstransaksjoner investeringsdel	11 312	3 122
Netto utgifter i investeringsregnskapet	-8 878	-9 502

Sum anskaffelse/anvendelse av midler	-24 444	-13 170
---	----------------	----------------

Endring i ubrukte lånemidler	-1 630	2 909
Endring regnskapsprinsipp drift	0	0
Endring regnskapsprinsipp investering	0	0
Endring i arbeidskapital (bevilgningsregnskapet)	-22 814	-16 079

Tall i 1000 kroner	Regnskap 2020	Endring 2020	Regnskap 2019	Endring 2019
Endring av arbeidskapital basert på balanseregnskapet				

OMLØPSMIDLER

Endring premieavvik	22 599	-775	23 374	4 613
Endring kortsiktige fordringer	9 892	-1 097	10 989	824
Endring aksjer og andeler	0	0	0	0
Endring obligasjoner og sertifikater	0	0	0	0
Endring betalingsmidler	65 759	3 542	62 217	9 461
Sum endring omløpsmidler	98 250	1 670	96 580	14 898

KORTSIKTIG GJELD

Endring premieavvik	0	0	0	0
Endring kortsiktig gjeld	-31 297	2 874	-34 171	6 143
Sum endring kortsiktig gjeld	-31 297	2 874	-34 171	6 143

Endring i arbeidskapital (balanseregnskapet)	66 953	4 544	62 409	21 041
---	---------------	--------------	---------------	---------------

Note 3 – Kapitalkonto

01.01.2020 Balanse (underskudd i kapital)	0	01.01.2020 Balanse (kapital)	172 231 959
Debetposter i året:		Kreditposter i året:	
Salg av fast eiendom og anlegg	455 000	Aktivering av fast eiendom og anlegg	7 937 000
Nedskrivninger fast eiendom	0	Oppskrivning av fast eiendom	0
Avskrivning av fast eiendom og anlegg	10 634 605		
Salg av utstyr, maskiner og transportmidler	0	Aktivering av utstyr, maskiner og transportmidler	1 266 000
Nedskrivning av utstyr, maskiner og transportmidler	0	Oppskrivning av utstyr, maskiner og transportmidler	0
Avskrivninger av utstyr, maskiner og transportmidler	3 083 086	Kjøp av aksjer og andeler	886 656

Salg av aksjer og andeler	0	Oppskrivning av aksjer og andeler	0
Nedskrivning av aksjer og andeler	0	Utlån formidlings/startlån	4 157 814
Avdrag på formidlings/startlån	2 034 912	Utlån sosial lån	94 640
Avdrag på sosial lån	28 100	Utlån egne midler	0
Avdrag på utlånte egne midler	0	Utlån næring	60 000
Avdrag på næringsutlån	570 586	Oppskrivning utlån	0
Avskrivning sosial utlån	210 380	Avdrag på eksterne lån	18 851 269
Avskrevet andre utlån	0	Urealisert kursgevinst utenlandslån	0
Bruk av midler fra eksterne lån ^{091*}	21 829 855	UB Pensjonsmidler (netto)	28 825 279
Urealisert kurstap utenlandslån	0	Estimatavvik pensjonmidler	0
UB Pensjonsforpliktelse (netto)	-1 889 972	Reversing nedskrivning av fast eiendom	0
Aga netto pensjonsmidler/forpliktelse	-1 566 477	Aga netto pensjonsmidler/forpliktelse	0
Estimatavvik pensjonforpliktelse	0	Reversing nedskrivning av utstyr, maskiner og transportmidler	0
31.12.2020 Balanse Kapitalkonto	198 920 543	31.12.2020 Balanse (underskudd i kapital)	0

Avstemming 198 920 543

Differanse 0

Note 4 – Varige driftsmidler

Tekst	IT-utstyr, kontor-maskiner 5 år	Anleggs-maskiner 10 år	VAR 20 år	Komm bygg 40 år
Bokført verdi per 1.1	2 517 400	12 077 170	13 127 398	211 386 193
Tilgang	1 266 000	896 000		7 041 000,00
Avgang				
Avskrivninger	800 600	2 282 486	1 041 181	6 669 643,19
Nedskrivninger				
Reverserte nedskrivninger				
Bokført verdi 31.12	2 982 800,00	10 690 684,76	12 086 217,09	211 757 549,40

Tekst	Komm bygg 50 år	Faste eiendommer 40 år	Borettslags-leiligheter	Faste eiendomm tomter
Bokført verdi per 1.1	57 028 691	37 824 816	1 992 500	1 43

Tilgang				
Avgang			1 992 500	
Avskrivninger	1 742 396	1 181 185		
Nedskrivninger				
Reverserte nedskrivninger				
Bokført verdi 31.12	55 286 295	36 643 631	0,00	1 43

Avskrivningsplan = lineær.

Note 5 - Aksjer og andeler i varig eie

Selskapets navn	Eierandel i %	Bokført verdi 31.12
Galvano TIA AS		17 111
Galvano TIA AS		462 019
Indre Salten Energi AS		13 848 842
Indre Salten Vekst AS		2 610 254
ISE Produksjon Røyrvatn AS		3 765 780
Kommunekraft AS		7 125
Nord-Salten Kraft Holding AS		25 960 816
Nord-Salten Kraft Holding AS		1 525 095
Saltens Bilruter AS		3 204 389
		51 401 431

Andre selskaper som kommunen har eierandeler i

AL Mørsvikbotn Handel	310/ 567 andeler	155 000
Siso Vekst AS		354 000
HT Safe		15 000
Nord Norsk Reiseliv AS		11 000
Indre Salten Opplæringskontor		10 000
Valnesfjord Helsesportsenter		5 000
		550 000

Note 6 – Utlån

Låntaker	Utlån (beløp)	Finansiert med egne midler	Finansiert med lån	Vesentlig tap
Startlån	4 157 814		4 157 814	
Sosiallån	94 640	94 640		210 38
Næringsfondslån	60 000	60 000		

Note 7 – Langsiktig gjeld/avdrag på lån

Minimumsavdrag	Beløp
Beregnet minimumsavdrag etter kommuneloven §14-18, 1. ledd	6 836 048
Korrigerings for mottatte avdrag videreutlån til avdrag andre lån	
Betalte avdrag	12 583 340
Differanse mellom beregnet, korrigererte og betalte avdrag	-5 747 292

Avskrivninger	
Bokført verdi avskrivbare anleggsmidler 31.12	339 529 730
Bokført verdi lånegjeld 31.12	-192 883 759
Avskrivninger	13 717 690

Beregning av minsteavdrag:	
Regnsk.førte avskr. 2020	13 717 690
Anl.midler 31.12.2020	337 935 438
	0,040592635
x	
Lånegjeld 31.12.2019	169 200 600
.=Minsteavdrag	6 868 298
Bokførte avdrag	12 583 340

Note 8 – Kommunens garantiansvar

Garanti gitt overfor	Opprinnelig garantiansvar/lån	Garantiens utløpstidspunkt
Salten Forvaltning IKS	2 625 189	2039
Salten Brann IKS	407 996	2026
Indre Styrkesnes Vannverk	200 000	2020
Sum garantier/lån ved kausjon	3 233 185	

Note 9 – Pensjonsforpliktelser

	KLP	SPK
Spesifikasjon av pensjonskostnad og årets premieavvik	Beløp	Beløp
Årets pensjonsopptjening, nåverdi	13 149 409	2 705 339

Rentekostnad av påløpt pensjonsforpliktelse	13 068 863	1 455 809
- Forventet avkastning på pensjonsmidlene	-14 170 838	-1 289 357
Administrasjonskostnader	897 163	98 753
Netto pensjonskostnad (inkl. adm.)	12 944 597	2 970 544
Årets pensjonspremie	17 183 963	3 019 049
Årets premieavvik	4 239 366	48 505
Amortiseringsperioder		
Premieavvik over 15 år		
Premieavvik over 10 år		
Premieavvik over 7 år	21 121 071	407 601
Premieavvik over x år		

Premiefond	Beløp
Innestående på premiefond 01.01.	-32 366
Tilført premiefondet i løpet av året	-2 799 892
Bruk av premiefondet i løpet av året	2 150 183
Innestående på premiefond 31.12.	-682 075

Pensjonsmidler og pensjonsforpliktelser	Beløp	Arbeidsgiveravgift
Brutto påløpte pensjonsforpliktelser pr. 31.12.	424 809 597	
Pensjonsmidler pr. 31.12.	408 762 401	
Netto pensjonsforpliktelser pr. 31.12.	16 047 196	878 356

Note 10 - Ytelser til ledende personer

	Brutto lønn	Fast godtgjørelse	Bonus	Eventuelt annen tilleggsgodtgjørelse
Kommunedirektør	951 600			
Kommuneråd				
Ordfører		828 000		
Eventuelt andre				

Note 11 – Godtgjørelse til revisor

	Godtgjørelse

Regnskapsrevisjon	580 070
Forvaltningsrevisjon	
Eierskapskontroll	
Rådgiving	
Sum	580 070

Note 12 – Bundne og ubundne fond

Bundne driftsfond	Beholdning 1.1.	Netto endring	Beholdning 31.12.
Tilpasningstilskudd	-235 564	0	-235 564
Den kulturelle skolesekk	-87 744	0	-87 744
Næringsfond	-15 231 249	1 516 434	-16 747 684
Kobbelv/Faulvatn fiskefond	-1 188 199	49 815	-1 238 014
Miljøstasjon oljeh.avfall	-14 000	0	-14 000
Stimuleringstilsk.skole/barnehage	-18 087	8 758	-26 845
FATA-prosjekt ovf til-94	-20 000	0	-20 000
Etableringstilskudd	-161 577	0	-161 577
Lokale tiltak for barn og unge	-56 472	0	-56 472
Kjemikalievernutstyr, ovf til-94	-16 202	0	-16 202
Slamavgiftsfond	-73 906	-72 444	-1 462
Drift Gjerdalsveien, ovf til-94	-41 855	0	-41 855
Fysak	-35 000	0	-35 000
Den kulturelle spaserstokken	-31 993	-26 523	-5 470
Renovasjonsfond, avs.-95	-57 426	0	-57 426
Faulvatnfond - friluftsliv	-54 026	-15 331	-38 695
Faulvatnfond - vilt	-66 286	14 669	-80 955

Avløpsfond	114 014	122 278	-8 264
Opplæringsfond	-44 649	0	-44 649
Kommunalt viltfond	-117 742	-109 767	-7 976
Miljøavgift renovasjon	-401 806	44 614	-446 419
Sosial, venteromspris 2001	-1 000	0	-1 000
Rovvilt - Buviknakken	-15 315	0	-15 315
Rovvilt Ørnes	-28 070	0	-28 070
Biologisk mangfold	-50 440	0	-50 440
Boligadressering	-787	0	-787
Straumen skole	0	8 300	-8 300
Rektorskolen	-79 831	0	-79 831
Newton Sørfold	-136 926	0	-136 926
Gründerfond	-20 000	0	-20 000
Hvor god er vår skole-skjønnsmidler	-100 000	0	-100 000
Gaver institusjoner	-37 720	5 350	-43 070
Plansaksbehandling, selvkostfond	-54 000	0	-54 000
Alkoholavgifter	-12 340	0	-12 340
Kobbelvassdraget 2005	-401 243	32 307	-433 550
Kvalifiseringsprogram-NAV	-25 813	-25 813	0
Samisk i grunnskolen	-58 852	0	-58 852
Minoritet-og voksenopplæring	-100	0	-100
Ungdomsskole i utvikling	-128 649	0	-128 649
Vann - selvkostfond	-94 093	77 078	-171 171
Barnevern kompetansemidler	-14 000	0	-14 000
Realfagsatsning	-209 926	-128 000	-81 926
Samspill, helse og livsglede	-86 800	0	-86 800
Litjsand parkeringsplass	-228 875	-28 875	-200 000
Røsvik skole - utveksling 2019/1686	0	72 180	-72 180
Anløpsavgift	-364 808	602 630	-967 438
Omsorgsetaten - opplæringsfond	-100 821	-100 000	-821
Stimuleringstilsk., brukerstyrt personell	-28 015	0	-28 015
Familiehjelper/Helsestasjon ungdom	-209 423	-138 506	-70 917
Hab-/rehabilitering prosjekt	-143 265	0	-143 265
Kliensak 4/2018	-321 786	0	-321 786
Inkluderende barnehage og skolemiljø	0	520 000	-520 000
Corona 2020 statlige midler	0	1 392 493	-1 392 493
SUM	-20 792 667	3 821 647	-24 614 315

Ubundne investeringsfond	Beholdning 1.1.	Netto endring	Beholdning 31.12.
Utvidelse bygdeheimen	-6 371		-6 371
Ubundne kapitalfond, aksjesalg	-31 200 359		-31 200 359
Ubunde kapitalfond, Elgveien	0		-4 032 814
SUM	-31 206 730	0	-35 239 544

Bundne investeringsfond	Beholdning 1.1.	Netto endring	Beholdning 31.12.
-------------------------	-----------------	---------------	-------------------

Miljøbygg/samfunnshus II	-6 724	0	-6 724
Utbedring kjøkken Eldresenter	-42 000	0	-42 000
Ombygg. paviljong Straumen barnehage	-7 667	0	-7 667
Tusenårssted	-119 500	0	-119 500
DNSH - ekstraordinære avdrag	-5 791 266	-4 233 602	-1 557 664
Røsvik Vannverk	-8 249	0	-8 249
Tap av krav - etableringslån	-6 027	0	-6 027
SUM	-5 981 433	-4 233 602	-1 747 830

Disposisjonsfond	Beholdning 1.1.	Netto endring	Beholdning 31.12.
Veglysmidler	-105 000	0	-105 000
Bokfondet	-29 542	6 302	-35 844
Opplæringsfond	-51 180	0	-51 180
Tilskudd skogsveier	-20 000	0	-20 000
Disposisjonsfond	-6 858 762	8 194 397	-15 053 159
Moms.komp/Dispfond	-5 990	0	-5 990
SUM	-7 070 474	8 200 699	-15 271 172

Note 13 – Selvkostområder

Selvkostområde slam	
Dekningsgrad i %	91 %
Gebyrinntekter	-716 409
Beregnet selvkost (kostnader)	788 853
Selvkostresultat (over-/underskudd)	72 444
Avsetning til selvkostfond	
Bruk av selvkostfond	-72 444
Dekning av fremført underskudd	
Fremføring av årets underskudd	
Akkumulert underskudd til fremføring	
Bokført verdi 31.12	1 462

Selvkostområde vann	
Dekningsgrad i %	100,00 %
Gebyrinntekter	-3 673 677
Beregnet selvkost (kostnader)	3 596 599
Selvkostresultat (over-/underskudd)	-77 078
Avsetning til selvkostfond	77 078

Bruk av selvkostfond	
Dekning av fremført underskudd	
Fremføring av årets underskudd	
Akkumulert underskudd til fremføring	
Bokført verdi 31.12	-171 171

Selvkostområde avløp	
Dekningsgrad i %	100,00 %
Gebyrinntekter	-1 691 293
Beregnet selvkost (kostnader)	1 683 029
Selvkostresultat (over-/underskudd)	-8 264
Avsetning til selvkostfond	8 264
Bruk av selvkostfond	
Dekning av fremført underskudd	114 014
Fremføring av årets underskudd	
Akkumulert underskudd til fremføring	
Bokført verdi 31.12	-8 264

Selvkostområde feiing	
Dekningsgrad i %	
Gebyrinntekter	-358 740
Beregnet selvkost (kostnader)	401 156
Selvkostresultat (over-/underskudd)	42 416
Avsetning til selvkostfond	
Bruk av selvkostfond	
Dekning av fremført underskudd	
Fremføring av årets underskudd	
Akkumulert underskudd til fremføring	
Bokført verdi 31.12	0